



Allegato 5


# Agenzia Lucana di Sviluppo e di Innovazione in Agricoltura



## Riepilogo Generale delle Spese per Missioni

Allegato alla delibera  
n. 100 del 14-06-17





**Agenzia Lucana di Sviluppo e di Innovazione in Agricoltura  
Riepilogo Generale delle Spese per Missioni**

**Allegato 5**

Riepilogo delle Missioni	Denominazione	Residui Presunti al termine dell'esercizio precedente quello cui si riferisce il Bilancio	Previsioni Definitive dell'anno precedente quello cui si riferisce il Bilancio	Previsioni del bilancio pluriennale		
				Previsioni Anno 2017	Previsioni Anno 2018	Previsioni Anno 2019
DISAVANZO EFFETTIVO DI AMMINISTRAZIONE						
TOTALE MISSIONE 14	Sviluppo economico e competitività	234.234,37	2.927.958,80	3.528.121,04	2.441.760,00	2.467.840,00
				0,00	0,00	0,00
				13.760,00	0,00	0,00
				3.762.355,41		
TOTALE MISSIONE 16	Agricoltura, politiche agroalimentari e pesca	1.733.673,99	9.135.631,38	9.837.280,92	3.204.977,17	3.062.491,45
				175.778,27	30.916,16	0,00
				21.000,00	0,00	0,00
				11.570.954,91		
TOTALE MISSIONE 20	Fondi da ripartire	0,00	1.219.922,83	567.985,72	290.646,05	268.008,55
				0,00	0,00	0,00
				0,00	0,00	0,00
				567.985,72		
TOTALE MISSIONE 60	Anticipazioni finanziarie	0,00	5.000.000,00	1.000.000,00	1.000.000,00	1.000.000,00
				0,00	0,00	0,00
				0,00	0,00	0,00
				1.000.000,00		
TOTALE MISSIONE 99	Servizi per conto terzi	1.707.380,56	3.680.000,00	2.630.000,00	2.630.000,00	2.630.000,00
				0,00	0,00	0,00
				0,00	0,00	0,00
				4.254.979,41		
TOTALE MISSIONI		3.675.288,92	21.963.513,01	17.563.387,68	9.567.383,22	9.428.340,00
				175.778,27	30.916,16	0,00
				34.760,00	0,00	0,00
				21.156.275,45		
TOTALE GENERALE DELLE SPESE		3.675.288,92	21.963.513,01	17.563.387,68	9.567.383,22	9.428.340,00
				175.778,27	30.916,16	0,00
				34.760,00	0,00	0,00
				21.156.275,45		

