

Allegato alla delibera
n. 100 del 14-06-17

DOC. TECNICO DI ACCOMPAGNAMENTO-ALLEGATO 14.1

Agenzia Lucana di Sviluppo e di Innovazione in Agricoltura



**Prospetto delle Entrate di Bilancio per Titoli, Tipologie e Categorie
Previsioni di Competenza**





DOC. TECNICO DI ACCOMPAGNAMENTO- Allegato 14.1
Agenzia Lucana di Sviluppo e di Innovazione in Agricoltura
Prospetto delle Entrate di Bilancio per Titoli, Tipologie e Categorie
Previsioni di Competenza

Titolo Tipologia Categoria	Denominazione	Previsioni 2017		Previsioni 2018		Previsioni 2019	
		Totale	di cui entrate non ricorrenti	Totale	di cui entrate non ricorrenti	Totale	di cui entrate non ricorrenti
Trasferimenti correnti							
2010100	Trasferimenti correnti da Amministrazioni pubbliche	4.509.000,00	859.000,00	3.920.000,00	70.000,00	3.920.000,00	70.000,00
2010101	Trasferimenti correnti da Amministrazioni CENTRALI	5.000,00	5.000,00	0,00	0,00	0,00	0,00
2010102	Trasferimenti correnti da Amministrazioni LOCALI	4.504.000,00	854.000,00	3.920.000,00	70.000,00	3.920.000,00	70.000,00
2010300	Trasferimenti correnti da Imprese	250.834,00	250.834,00	232.000,00	232.000,00	232.000,00	232.000,00
2010302	Altri trasferimenti correnti da imprese	250.834,00	250.834,00	232.000,00	232.000,00	232.000,00	232.000,00
2010500	Trasferimenti correnti dalla UE e dal Resto del Mondo	180.095,40	138.095,40	106.000,00	54.000,00	145.840,00	103.840,00
2010501	Trasferimenti correnti dall'Unione Europea	180.095,40	138.095,40	106.000,00	54.000,00	145.840,00	103.840,00
2000000	Totale Titolo Trasferimenti correnti	4.939.929,40	1.247.929,40	4.258.000,00	356.000,00	4.297.840,00	405.840,00






DOC. TECNICO DI ACCOMPAGNAMENTO-Allegato 14.1
Agenzia Lucana di Sviluppo e di Innovazione in Agricoltura
Prospetto delle Entrate di Bilancio per Titoli, Tipologie e Categorie
Previsioni di Competenza

Titolo Tipologia Categoria	Denominazione	Previsioni 2017		Previsioni 2018		Previsioni 2019	
		Totale	di cui entrate non ricorrenti	Totale	di cui entrate non ricorrenti	Totale	di cui entrate non ricorrenti
Entrate extratributarie							
3010000	Vendita di beni e servizi e proventi derivanti dalla gestione dei beni	1.722.300,00	10.000,00	1.307.000,00	10.000,00	1.202.000,00	0,00
3010100	Vendita di beni	1.481.000,00	10.000,00	1.087.000,00	10.000,00	962.000,00	0,00
3010200	Vendita di servizi	220.000,00	0,00	220.000,00	0,00	220.000,00	0,00
3010300	Proventi derivanti dalla gestione dei beni	21.800,00	0,00	20.000,00	0,00	20.000,00	0,00
3030000	Interessi attivi	1.000,00	0,00	1.000,00	0,00	1.000,00	0,00
3030300	Altri interessi attivi	1.000,00	0,00	1.000,00	0,00	1.000,00	0,00
3050000	Rimborsi e altre entrate correnti	386.500,00	176.500,00	295.000,00	0,00	295.000,00	0,00
3050200	Rimborsi in entrata	386.500,00	176.500,00	295.000,00	0,00	295.000,00	0,00
3000000	Totale Titolo Entrate extratributarie	2.110.300,00	186.500,00	1.603.000,00	10.000,00	1.498.000,00	0,00



Agenzia Lucana di Sviluppo e di Innovazione in Agricoltura
 Prospetto delle Entrate di Bilancio per Titoli, Tipologie e Categorie
 Previsioni di Competenza

Titolo Tipologia Categoria	Denominazione	Previsioni 2017		Previsioni 2018		Previsioni 2019	
		Totale	di cui entrate non ricorrenti	Totale	di cui entrate non ricorrenti	Totale	di cui entrate non ricorrenti
Entrate in conto capitale							
4020000	Contributi agli investimenti	30.000,00	30.000,00	39.123,22	39.123,22	0,00	0,00
4020100	Contributi agli investimenti da amministrazioni pubbliche	30.000,00	30.000,00	39.123,22	39.123,22	0,00	0,00
4030000	Trasferimenti in conto capitale	1.716.016,46	1.716.016,46	0,00	0,00	0,00	0,00
4031600	Altri trasferimenti in conto capitale da amministrazioni pubbliche	1.716.016,46	1.716.016,46	0,00	0,00	0,00	0,00
4040000	Entrate da alienazione di beni materiali e immateriali	2.500,00	2.500,00	2.500,00	2.500,00	2.500,00	2.500,00
4040100	Alienazione di beni materiali	2.500,00	2.500,00	2.500,00	2.500,00	2.500,00	2.500,00
4000000	Totale Titolo Entrate in conto capitale	1.748.516,46	1.748.516,46	41.623,22	41.623,22	2.500,00	2.500,00




Agenzia Lucana di Sviluppo e di Innovazione in Agricoltura

Prospetto delle Entrate di Bilancio per Titoli, Tipologie e Categorie
Previsioni di Competenza




Titolo Tipologia Categoria	Denominazione	Previsioni 2017		Previsioni 2018		Previsioni 2019	
		Totale	di cui entrate non ricorrenti	Totale	di cui entrate non ricorrenti	Totale	di cui entrate non ricorrenti
Anticipazioni da istituto tesoriere/cassiere							
7010000	Anticipazioni da Istituto tesoriere/cassiere	1.000.000,00	0,00	1.000.000,00	0,00	1.000.000,00	0,00
7010100	Anticipazioni da Istituto tesoriere/cassiere	1.000.000,00	0,00	1.000.000,00	0,00	1.000.000,00	0,00
7000000	Totale Titolo Anticipazioni da istituto tes	1.000.000,00	0,00	1.000.000,00	0,00	1.000.000,00	0,00






DOC. TECNICO DI ACCOMPAGNAMENTO-Allegato 14.1
Agenzia Lucana di Sviluppo e di Innovazione in Agricoltura
Prospetto delle Entrate di Bilancio per Titoli, Tipologie e Categorie
Previsioni di Competenza

Titolo Tipologia Categoria	Denominazione	Previsioni 2017		Previsioni 2018		Previsioni 2019	
		Totale	di cui entrate non ricorrenti	Totale	di cui entrate non ricorrenti	Totale	di cui entrate non ricorrenti
		Entrate per conto terzi e partite di giro					
9010000	Entrate per partite di giro	2.515.000,00	1.265.000,00	2.515.000,00	1.265.000,00	2.515.000,00	1.265.000,00
9010200	Ritenute su redditi da lavoro dipendente	1.300.000,00	300.000,00	1.300.000,00	300.000,00	1.300.000,00	300.000,00
9010300	Ritenute su redditi da lavoro autonomo	250.000,00	0,00	250.000,00	0,00	250.000,00	0,00
9010400	Altre entrate per partite di giro	965.000,00	965.000,00	965.000,00	965.000,00	965.000,00	965.000,00
9020000	Entrate per conto terzi	115.000,00	115.000,00	115.000,00	115.000,00	115.000,00	115.000,00
9020400	Depositi di presso terzi	15.000,00	15.000,00	15.000,00	15.000,00	15.000,00	15.000,00
9020500	Altre entrate per conto terzi	100.000,00	100.000,00	100.000,00	100.000,00	100.000,00	100.000,00
9000000	Totale Titolo Entrate per conto terzi e pa	2.630.000,00	1.380.000,00	2.630.000,00	1.380.000,00	2.630.000,00	1.380.000,00



Allegato alla delibera

100 del 14/06/17



DOC. TECNICO DI ACCOMPAGNAMENTO - Allegato 14.2

Agenzia Lucana di Sviluppo e di Innovazione in Agricoltura

Bilancio di Previsione 2017/2019
Prospetto riepilogativo delle spese per Titoli e Macroaggregati



Bilancio di Previsione 2017/2019
Prospetto riepilogativo delle spese per Titoli e Macroaggregati



Titoli e Macroaggregati di Spesa		Previsione Anno 2017	di cui Non Ricorrenti	Previsione Anno 2018	di cui Non Ricorrenti	Previsione Anno 2019	di cui Non Ricorrenti
1	Spese correnti						
101	Redditi da lavoro dipendente	1.681.170,00	0,00	1.655.542,00	0,00	1.655.542,00	0,00
102	Imposte e tasse a carico dell'ente	1.128.000,00	0,00	820.988,00	0,00	820.988,00	0,00
103	Acquisto di beni e servizi	4.381.454,36	968.170,48	2.297.210,00	487.110,00	2.329.290,00	488.190,00
104	Trasferimenti correnti	180.621,52	22.021,52	10.000,00	10.000,00	10.000,00	10.000,00
107	Interessi passivi	9.000,00	0,00	9.000,00	0,00	9.000,00	0,00
109	Altre spese correnti	125.000,00	10.000,00	125.000,00	10.000,00	125.000,00	10.000,00
110	Altre spese correnti	573.985,72	567.985,72	283.646,05	280.646,05	271.008,55	268.008,55
1	Spese correnti	8.089.231,60	1.568.177,72	5.211.356,05	777.756,05	5.220.798,55	776.198,55
2	Spese in conto capitale						
202	Investimenti fissi lordi	5.864.156,08	4.881.001,59	726.027,17	574.500,00	577.541,45	337.500,00
205	Altre spese in conto capitale	0,00	0,00	0,00	0,00	0,00	0,00
2	Spese in conto capitale	5.864.156,08	4.881.001,59	726.027,17	574.500,00	577.541,45	337.500,00
3	Spese per incremento di attività finanziarie						
301	Acquisizioni di attività finanziarie	0,00	0,00	0,00	0,00	0,00	0,00
3	Spese per incremento di attività finanziarie	0,00	0,00	0,00	0,00	0,00	0,00
5	Chiusura Anticipazioni ricevute da Istituto tesoriere/cassiere						
501	Chiusura Anticipazioni ricevute da Istituto tesoriere/cassiere	1.000.000,00	0,00	1.000.000,00	0,00	1.000.000,00	0,00
5	Chiusura Anticipazioni ricevute da Istituto tesoriere/cassiere	1.000.000,00	0,00	1.000.000,00	0,00	1.000.000,00	0,00
7	Spese per conto terzi e partite di giro						
701	Uscite per Partite di Giro	2.515.000,00	25.000,00	2.515.000,00	25.000,00	2.515.000,00	25.000,00
702	Uscite per Conto Terzi	115.000,00	0,00	115.000,00	0,00	115.000,00	0,00
		0,00	0,00	0,00	0,00	0,00	0,00
7	Spese per conto terzi e partite di giro	2.630.000,00	25.000,00	2.630.000,00	25.000,00	2.630.000,00	25.000,00



Allegato alla delibera
n. 100 del 14-06-12


DOC. TECNICO DI ACCOMPAGNAMENTO- Allegato 14.3.1



Agenzia Lucana di Sviluppo e di Innovazione in Agricoltura

Esercizio 2017

Prospetto delle Spese di Bilancio per Missioni, Programmi e Macroaggregati - Spese Correnti





Esercizio 2017
Prospetto delle Spese di Bilancio per Missioni, Programmi e Macroaggregati - Spese Correnti

Missione e Programmi/MacroAggregati	101	102	103	Trasferimenti Correnti	Trasferimenti di Tributi	Fondi Perequativi	Interessi Passivi	Altre Spese per Radditi da Capitale	Rimborsi e Poste correttive delle entrate	Altre Spese Correnti	Totale
				104	105	106	107	108	109	110	100

14 Sviluppo economico e competitività

03 Ricerca e innovazione 1.369.500,00 35.000,00 1.481.621,04 5.000,00 0,00 0,00 0,00 0,00 0,00 5.000,00 2.947.121,04

14 Sviluppo economico e competitività 1.369.500,00 85.000,00 1.481.621,04 5.000,00 0,00 0,00 0,00 0,00 0,00 6.000,00 2.947.121,04



DOC. TECNICO DI ACCOMPAGNAMENTO - Allegato 14.3.1
 Agenzia Lucana di Sviluppo e di Innovazione in Agricoltura

Esercizio 2017
 Prospetto delle Spese di Bilancio per Missioni, Programmi e Macroaggregati - Spese Correnti

Missione e Programma/MacroAggregati	Redditi da Lavoro Dipendente	Imposte e tasse a Carico dell'Ente	Acquisto di beni e servizi	Trasferimenti Correnti	Trasferimenti di Tributi	Fondi Perequativi	Interessi Passivi	Altre Spese per Redditi da Capitale	Rimborsi e Poste correttive delle entrate	Altre Spese Correnti	Totale
	101	102	103	104	105	106	107	108	109	110	100

16 Agricoltura, politiche agroalimentari e pesca

03 Politica regionale unitaria per l'agricoltura, i sistemi agroalimentari, la caccia e la pesca 291.670,00 1.043.000,00 2.909.833,32 175.621,52 0,00 0,00 9.000,00 0,00 125.000,00 0,00 4.554.124,84

16 Agricoltura, politiche agroalimentari e pesca

291.670,00 1.043.000,00 2.909.833,32 175.621,52 0,00 0,00 9.000,00 0,00 125.000,00 0,00 4.554.124,84





DOC. TECNICO DI ACCOMPAGNAMENTO- Allegato 14.3.1
Agenzia Lucana di Sviluppo e di Innovazione in Agricoltura

Esercizio 2017
Prospetto delle Spese di Bilancio per Missioni, Programmi e Macroaggregati - Spese Correnti

Missioni e Programmi/MacroAggregati	Redditi da Lavoro Dipendente	Imposte e tasse a Carico dell'Ente	Acquisto di beni e servizi	Trasferimenti Correnti	Trasferimenti di Tributi	Fondi Perequativi	Interessi Passivi	Altre Spese per Redditi da Capitale	Rimborsei e Poste correttive delle entrate	Altre Spese Correnti	Totale
20 Fondi da ripartire	101	102	103	104	105	106	107	108	109	110	100
01 Fondi di riserva	0,00	0,00	0,00	0,00	0,00	0,00	0,00	0,00	0,00	18.000,00	18.000,00
03 Altri Fondi	0,00	0,00	0,00	0,00	0,00	0,00	0,00	0,00	0,00	549.985,72	549.985,72
20 Fondi da ripartire	0,00	0,00	0,00	0,00	0,00	0,00	0,00	0,00	0,00	567.985,72	567.985,72
TOTALE GENERALE	1.661.170,00	1.128.000,00	4.391.454,36	180.021,52	0,00	0,00	9.000,00	0,00	125.000,00	573.985,72	8.059.231,60



Delegato alla delegazione
100 del 14-06-17

DOC. TECNICO DI ACCOMPAGNAMENTO - Allegato 14.3.2



Agenzia Lucana di Sviluppo e di Innovazione in Agricoltura

Esercizio 2018

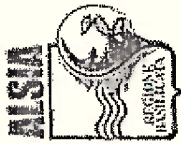
Prospetto delle Spese di Bilancio per Missioni, Programmi e Macroaggregati - Spese Correnti





Prospetto delle Spese di Bilancio per Missioni, Programmi e Macroaggregati - Spese Correnti
Esercizio 2018

Missioni e Programmi/Macro-Aggregati	Redditi da Lavoro Dipendente	Imposte e tasse a Carico dell'Ente	Acquisto di beni e servizi	Trasferimenti Correnti	Trasferimenti di Tributi	Fondi Perequativi	Interessi Passivi	Altre Spese per Redditi da Capitale	Rimborsi e Poste correttive delle entrate	Altre Spese Correnti	Totale
	101	102	103	104	105	106	107	108	109	110	100
14 Sviluppo economico e competitività											
03 Ricerca e innovazione	1.439.500,00	65.000,00	743.250,00	10.000,00	0,00	0,00	0,00	0,00	0,00	3.000,00	2.280.750,00
14 Sviluppo economico e competitività	1.439.500,00	65.000,00	743.250,00	10.000,00	0,00	0,00	0,00	0,00	0,00	3.000,00	2.280.750,00



DOC. TECNICO DI ACCOMPAGNAMENTO- Allegato 14.3.2
Agenzia Lucana di Sviluppo e di Innovazione in Agricoltura

Esercizio 2018
Prospetto delle Spese di Bilancio per Missioni, Programmi e Macroaggregati - Spese Correnti

Missioni e Programmi/MacroAggregati	Redditi da Lavoro Dipendente	Imposte e tasse a Carico dell'Erte	Acquisto di beni e servizi	Trasferimenti Correnti	Trasferimenti di Tributi	Fondi Perequativi	Interessi Passivi	Altre Spese per Redditi da Capitale	Rimborsi e Poste correttive delle entrate	Altre Spese Correnti	Totale
	101	102	103	104	105	106	107	108	109	110	100

16 Agricoltura, politiche agroalimentari e pesca

03 Politica regionale unitaria per l'agricoltura, i sistemi agroalimentari, la caccia e la pesca

16 Agricoltura, politiche agroalimentari e pesca






DOC. TECNICO DI ACCOMPAGNAMENTO - Allegato 14.3.2
Agenzia Lucana di Sviluppo e di Innovazione in Agricoltura


Esercizio 2018
Prospetto delle Spese di Bilancio per Missioni, Programmi e Macroaggregati - Spese Correnti

Missioni e Programmi/MacroAggregati	Redditi da Lavoro Dipendente	Imposte e tasse a Carico dell'Ente	Acquisto di beni e servizi	Trasferimenti Correnti	Trasferimenti di Tributi	Fondi Perequativi	Interessi Passivi	Altre Spese per Redditi da Capitale	Rimborso e Poste correttive delle entrate	Altre Spese Correnti	Totale
	101	102	103	104	105	106	107	108	109	110	100
20 Fondi da ripartire											
01 Fondi di riserva	0,00	0,00	0,00	0,00	0,00	0,00	0,00	0,00	0,00	18.000,00	18.000,00
03 Altri Fondi	0,00	0,00	0,00	0,00	0,00	0,00	0,00	0,00	0,00	272.646,05	272.646,05
20 Fondi da ripartire	0,00	0,00	0,00	0,00	0,00	0,00	0,00	0,00	0,00	290.646,05	290.646,05
TOTALE GENERALE	1.055.542,00	820.558,00	2.297.210,00	10.000,00	0,00	0,00	9.000,00	0,00	125.000,00	293.646,05	5.211.356,05



Allegato alla delibera
n. 100 del 24-06-17

DOC. TECNICO DI ACCOMPAGNAMENTO- Allegato 14.3.3



Agenzia Lucana di Sviluppo e di Innovazione in Agricoltura

Esercizio 2019

Prospetto delle Spese di Bilancio per Missioni, Programmi e Macroaggregati - Spese Correnti





DOC. TECNICO DI ACCOMPAGNAMENTO- Allegato 14.3.3
Agenzia Lucana di Sviluppo e di Innovazione in Agricoltura

Esercizio 2019


Prospetto delle Spese di Bilancio per Missioni, Programmi e Macroaggregati - Spese Correnti

Missione e Programma/MacroAggregati	Redditi da Lavoro Dipendente	Imposte e tasse a Carico dell'Ente	Acquisto di beni e servizi	Trasferimenti Correnti	Trasferimenti di Tributi	Fondi Perequativi	Interessi Passivi	Altre Spese per Redditi da Capitale	Rimborsi e Poste correttive delle entrate	Altre Spese Correnti	Totale
	101	102	103	104	105	106	107	108	109	110	100

14 Sviluppo economico e competitività

03 Ricerca e innovazione 1.439.500,00 85.000,00 799.340,00 10.000,00 0,00 0,00 0,00 0,00 0,00 3.000,00 2.305.840,00

14 Sviluppo economico e competitività 1.439.500,00 85.000,00 799.340,00 10.000,00 0,00 0,00 0,00 0,00 0,00 3.000,00 2.305.840,00





DOC. TECNICO DI ACCOMPAGNAMENTO- Allegato 14.3.3
Agenzia Lucana di Sviluppo e di Innovazione in Agricoltura

Esercizio 2019
Prospetto delle Spese di Bilancio per Missioni, Programmi e Macroaggregati - Spese Correnti

Missione e Programma/MacroAggregati	Redditi da Lavoro Dipendente	Imposte e tasse a Carico dell'Ente	Acquisto di beni e servizi	Trasferimenti Correnti	Trasferimenti di Tributi	Fondi Perequativi	Interessi Passivi	Altre Spese per Redditi da Capitale	Rimborsi e Poste correttive delle entrate	Altre Spese Correnti	Totale
	101	102	103	104	105	106	107	108	109	110	100

16 Agricoltura, politiche agroalimentari e pesca

03 Politica regionale unitaria per l'agricoltura, i sistemi agroalimentari, la caccia e la pesca

16 Agricoltura, politiche agroalimentari e pesca



Esercizio 2019

Prospetto delle Spese di Bilancio per Missioni, Programmi e Macroaggregati - Spese Correnti

Missione e Programma/MacroAggregati	Redditi da Lavoro Dipendente	Imposte e tasse a Carico dell'Ente	Acquisto di beni e servizi	Trasferimenti Correnti	Trasferimenti di Tributi	Fondi Perequativi	Interessi Passivi	Altre Spese per Redditi da Capitale	Rimborsi e Poste correttive delle entrate	Altre Spese Correnti	Totale
	101	102	103	104	105	106	107	108	109	110	100
20 Fondi da ripartire											
01 Fondi di riserva	0,00	0,00	0,00	0,00	0,00	0,00	0,00	0,00	0,00	16.000,00	18.000,00
03 Altri Fondi	0,00	0,00	0,00	0,00	0,00	0,00	0,00	0,00	0,00	250.008,55	250.008,55
20 Fondi da ripartire	0,00	0,00	0,00	0,00	0,00	0,00	0,00	0,00	0,00	268.008,55	268.008,55
TOTALE GENERALE	1.655.542,00	820.958,00	2.329.290,00	10.000,00	0,00	0,00	9.000,00	0,00	125.000,00	271.008,55	5.220.798,55



Allegato alla delibera

n. 100 del 26/06/17

DOC. TECNICO DI ACCOMPAGNAMENTO - Allegato 14.4.1



Agenzia Lucana di Sviluppo e di Innovazione in Agricoltura

Esercizio 2017

**Prospetto delle Spese di Bilancio per Missioni, Programmi e Macroaggregati - Spese Servizi
Conto Terzi e Partite di Giro**




Agenzia Lucana di Sviluppo e di Innovazione in Agricoltura

Esercizio 2017


Prospetto delle Spese di Bilancio per Missioni, Programmi e Macroaggregati - Spese Servizi Conto Terzi e Partite di Giro

	Uscite per Partite di Giro	Uscite per Conto Terzi	TOTALE
99 Servizi per conto terzi			
Missione e Programmi/MacroAggregati			
	701	702	700
01 Servizi per conto terzi e partite di giro	2.515.000,00	115.000,00	2.630.000,00
99 Servizi per conto terzi	2.515.000,00	115.000,00	2.630.000,00
TOTALE GENERALE	2.515.000,00	115.000,00	2.630.000,00



collegato alla delibera
n. 100 del 24-06-11


DOC. TECNICO DI ACCOMPAGNAMENTO - Allegato 14.4.2




Agenzia Lucana di Sviluppo e di Innovazione in Agricoltura

Esercizio 2018

**Prospetto delle Spese di Bilancio per Missioni, Programmi e Macroaggregati - Spese Servizi
Conto Terzi e Partite di Giro**





Agenzia Lucana di Sviluppo e di Innovazione in Agricoltura

Esercizio 2018


Prospetto delle Spese di Bilancio per Missioni, Programmi e Macroaggregati - Spese Servizi Conto Terzi e Partite di Giro

	Uscite per Partite di Giro	Uscite per Conto Terzi	TOTALE
99 Servizi per conto terzi	701	702	700
Missione e Programma/MacroAggregati			
01 Servizi per conto terzi e partite di giro	2.515.000,00	115.000,00	2.630.000,00
99 Servizi per conto terzi	2.515.000,00	115.000,00	2.630.000,00
TOTALE GENERALE	2.515.000,00	115.000,00	2.630.000,00



Allegato alla delibera
n. 100 del 14-06-17

DOC. TECNICO DI ACCOMPAGNAMENTO- Allegato 14.4.3




Agenzia Lucana di Sviluppo e di Innovazione in Agricoltura

Esercizio 2019

**Prospetto delle Spese di Bilancio per Missioni, Programmi e Macroaggregati - Spese Servizi
Conto Terzi e Partite di Giro**





Agenzia Lucana di Sviluppo e di Innovazione in Agricoltura

Esercizio 2019

Prospetto delle Spese di Bilancio per Missioni, Programmi e Macroaggregati - Spese Servizi Conto Terzi e Partite di Giro

	Uscite per Partite di Giro	Uscite per Conto Terzi	TOTALE
99 Servizi per conto terzi	701	702	700
Missioni e Programmi/MacroAggregati			
01 Servizi per conto terzi e partite di giro	2.515.000,00	115.000,00	2.630.000,00
99 Servizi per conto terzi	2.515.000,00	115.000,00	2.630.000,00
TOTALE GENERALE	2.515.000,00	115.000,00	2.630.000,00

