

ALLEGATO "F"

Agenzia Lucana di Sviluppo e di Innovazione in Agricoltura

CONTO DEL BILANCIO ANNO FINANZIARIO 2015

GESTIONE DELLE ENTRATE per TITOLO - TIPOLOGIA - CATEGORIA



Allegato alla delibera
198 del 28/10/16



Agenzia Lucana di Sviluppo e di Innovazione in Agricoltura
CONTO DEL BILANCIO ANNO FINANZIARIO 2015
GESTIONE DELLE ENTRATE per TITOLO - TIPOLOGIA - CATEGORIA

ALLEGATO "F"

TITOLO TIPOLOGIA CATEGORIA	DENOMINAZIONE	Residui Attivi al 1/1/2015 (RS)		Riscossioni in Conto Residui (RR)		Accertamenti (A)		Riaccertamenti Residui (R)		Residui Attivi da Esercizi Precedenti (EP=RS-RR-R)	
		Previsioni Definitive di Competenza (CP)		Riscossioni in Conto Competenza (RC)		Maggiori o Minori Entrate di Competenza=CP-A		Maggiori o Minori Entrate di Cassa=CS-TR		Residui Attivi da Esercizio di Competenza (EC=A-RC)	
		Previsioni Definitive di Cassa (CS)		Totale Riscossioni (TR=RR+RC)						Totale Residui Attivi da Riportare (TR=EP+EC)	
	AVANZO PRESUNTO DI AMMINISTRAZIONE	CP	2.768.391,82								
	FONDO CASSA	CS	378.137,05								
2000000	Trasferimenti correnti										
2010100	Trasferimenti correnti da Amministrazioni pubbliche										
2010101	Trasferimenti correnti da Amministrazioni CENTRALI	RS	243.485,11	RR	5.550,00	A	39.679,10			EP	114.965,59
		CP	289.500,73	RC	4.150,00	CP	249.821,63			EC	35.529,10
		CS	410.016,32	TR	9.700,00	CS	400.316,32			TR	150.494,69
2010102	Trasferimenti correnti da Amministrazioni LOCALI	RS	6.775.123,46	RR	4.951.535,85	A	9.059.565,66			EP	0,00
		CP	9.891.656,86	RC	5.551.040,26	CP	832.041,30			EC	3.508.545,30
		CS	14.843.192,71	TR	10.502.576,11	CS	4.340.566,60			TR	3.508.545,30
	Totale Tipologia 2010100 Trasferimenti correnti da Amministrazioni pubbliche	RS	7.018.608,57	RR	4.957.085,85	A	9.099.264,66			EP	114.965,59
		CP	10.181.127,59	RC	5.555.190,26	CP	1.081.862,93			EC	3.544.074,49
		CS	15.253.179,03	TR	10.512.276,11	CS	4.740.902,92			TR	3.659.039,99
2010300	Trasferimenti correnti da Imprese										
2010302	Altri trasferimenti correnti da imprese	RS	137.378,00	RR	61.488,00	A	246.639,88			EP	0,00
		CP	399.390,00	RC	91.904,38	CP	152.750,12			EC	154.735,50
		CS	460.878,00	TR	153.392,38	CS	307.485,62			TR	154.735,50
	Totale Tipologia 2010300 Trasferimenti correnti da imprese	RS	137.378,00	RR	61.488,00	A	246.639,88			EP	0,00
		CP	399.390,00	RC	91.904,38	CP	152.750,12			EC	154.735,50
		CS	460.878,00	TR	153.392,38	CS	307.485,62			TR	154.735,50
2010500	Trasferimenti correnti dalla UE e dal Resto del Mondo										
2010501	Trasferimenti correnti dall'Unione Europea	RS	159.477,65	RR	47.206,35	A	196.271,30			EP	0,00
		CP	221.942,10	RC	45.000,00	CP	25.670,80			EC	151.271,30
		CS	269.148,45	TR	92.206,35	CS	176.942,10			TR	151.271,30
	Totale Tipologia 2010500 Trasferimenti correnti dalla UE e dal Resto del Mondo	RS	159.477,65	RR	47.206,35	A	196.271,30			EP	0,00
		CP	221.942,10	RC	45.000,00	CP	25.670,80			EC	151.271,30
		CS	269.148,45	TR	92.206,35	CS	176.942,10			TR	151.271,30





Agenzia Lucana di Sviluppo e di Innovazione in Agricoltura
CONTO DEL BILANCIO ANNO FINANZIARIO 2015
GESTIONE DELLE ENTRATE per TITOLO - TIPOLOGIA - CATEGORIA

TITOLO TIPOLOGIA CATEGORIA	DENOMINAZIONE	Residui Attivi al 1/1/2015 (RS)		Riscossioni in Conto Residui (RR)		Accertamenti (A)		Residui Attivi da Esercizi Precedenti (EP=RS-RR-R)	
		Previsioni Definitive di Competenza (CP)	Previsioni Definitive di Cassa (CS)	Riscossioni in Conto Competenza (RC)	Totale Riscossioni (TR=RR+RC)	Maggiori o Minori Entrate di Competenza=CP-A	Maggiori o Minori Entrate di Cassa=CS-TR	Riaccertamenti Residui (R)	Residui Attivi da Esercizio di Competenza (EC=A-RC)
2000000	Trasferimenti correnti								
	Totale Titolo 2000000 Trasferimenti correnti	RS 7.315.464,22	RS 5.065.780,20	RS 5.065.780,20	A 9.542.175,84	A 9.542.175,84	EP 114.865,59	EP 114.865,59	
		CP 10.802.459,69	RC 5.692.094,64	CP 5.692.094,64	CP 1.260.293,85	R 1.260.293,85	EC 3.850.081,20	EC 3.850.081,20	
		CS 15.983.285,48	TR 10.757.874,84	TR 10.757.874,84	CS 5.225.330,64	TR 5.225.330,64	TR -2.134,718,43	TR -2.134,718,43	
3008000	Entrate extratributarie								
3010000	Vendita di beni e servizi e proventi derivanti dalla gestione dei beni								
3010100	Vendita di beni	RS 544.101,32	RR 40.748,07	RR 40.748,07	A 1.842.600,59	A 1.842.600,59	EP 956.879,02	EP 956.879,02	
		CP 2.089.668,27	RC 885.921,57	CP 885.921,57	CP 246.857,68	R 246.857,68	EC -503.353,25	EC -503.353,25	
		CS 2.130.475,96	TR 926.669,64	TR 926.669,64	CS 1.203.806,32	TR 1.203.806,32	TR 956.879,02	TR 956.879,02	
3010200	Vendita di servizi	RS 127.569,63	RR 74.411,00	RR 74.411,00	A 212.605,66	A 212.605,66	EP 0,00	EP 0,00	
		CP 266.158,63	RC 76.912,70	CP 76.912,70	CP 53.552,77	R 53.552,77	EC 135.693,16	EC 135.693,16	
		CS 340.569,63	TR 151.323,70	TR 151.323,70	CS 189.245,93	TR 189.245,93	TR 135.693,16	TR 135.693,16	
3010300	Proventi derivanti dalla gestione dei beni	RS 6.165,70	RR 0,00	RR 0,00	A 19.486,43	A 19.486,43	EP 0,00	EP 0,00	
		CP 27.965,70	RC 14.713,00	CP 14.713,00	CP 8.479,27	R 8.479,27	EC 4.773,43	EC 4.773,43	
		CS 27.965,70	TR 14.713,00	TR 14.713,00	CS 13.252,70	TR 13.252,70	TR 4.773,43	TR 4.773,43	
	Totale Tipologia 3010000 Vendita di beni e servizi e proventi derivanti dalla gestione dei beni	RS 677.836,65	RR 115.159,07	RR 115.159,07	A 2.074.892,68	A 2.074.892,68	EP 0,00	EP 0,00	
		CP 2.383.762,60	RC 977.547,27	CP 977.547,27	CP 308.889,72	R 308.889,72	EC -562.677,58	EC -562.677,58	
		CS 2.489.011,29	TR 1.092.706,34	TR 1.092.706,34	CS 1.406.304,95	TR 1.406.304,95	TR 1.097.345,61	TR 1.097.345,61	
3030000	Interessi attivi								
3030300	Altri interessi attivi	RS 0,00	RR 0,00	RR 0,00	A 21,17	A 21,17	EP 0,00	EP 0,00	
		CP 1.000,00	RC 21,17	CP 21,17	CP 978,83	R 978,83	EC 0,00	EC 0,00	
		CS 1.000,00	TR 21,17	TR 21,17	CS 978,83	TR 978,83	TR 0,00	TR 0,00	
	Totale Tipologia 3030000 Interessi attivi	RS 0,00	RR 0,00	RR 0,00	A 21,17	A 21,17	EP 0,00	EP 0,00	
		CP 1.000,00	RC 21,17	CP 21,17	CP 978,83	R 978,83	EC 0,00	EC 0,00	
		CS 1.000,00	TR 21,17	TR 21,17	CS 978,83	TR 978,83	TR 0,00	TR 0,00	
3050000	Rimborsi e altre entrate correnti								






Agenzia Lucana di Sviluppo e di Innovazione in Agricoltura
CONTO DEL BILANCIO ANNO FINANZIARIO 2015
GESTIONE DELLE ENTRATE per TITOLO - TIPOLOGIA - CATEGORIA

TITOLO TIPOLOGIA CATEGORIA	DENOMINAZIONE	Residui Attivi al 1/1/2015 (RS)		Riscossioni in Conto Residui (RR)		Accertamenti (A)		Residui Attivi da Esercizi Precedenti (EP=RS-RR-R)	
		Previsioni Definitive di Competenza (CP)		Riscossioni in Conto Competenza (RC)		Maggiori o Minori Entrate di Competenza=CP-A		Residui Attivi da Esercizio di Competenza (EC=A-RC)	
		Previsioni Definitive di Cassa (CS)		Totale Riscossioni (TR=RR+RC)		Maggiori o Minori Entrate di Cassa=CS-TR		Riaccertamenti Residui (R)	Totale Residui Attivi da Riportare (TR=EP+EC)
3000000	Entrate extratributarie:								
3050000	Rimborsi e altre entrate correnti	RS	244.737,34	RR	10.561,46	A	353.009,48	EP	0,00
		CP	570.171,97	RC	158.023,15		217.162,49	EC	194.986,33
		CS	580.733,43	TR	168.584,61	CS	412.148,82	TR	194.986,33
	Totale Tipologia 3050000 Rimborsi e altre entrate correnti	RS	244.737,34	RR	10.561,46	A	353.009,48	EP	0,00
		CP	570.171,97	RC	158.023,15	CP	217.162,49	EC	194.986,33
		CS	580.733,43	TR	168.584,61	CS	412.148,82	TR	194.986,33
	Totale Titolo 3000000 Entrate extratributarie	RS	922.573,99	RR	125.720,53	A	2.427.923,53	EP	0,00
		CP	2.954.954,57	RC	1.135.591,59	CP	527.031,04	EC	1.292.331,94
		CS	3.080.744,72	TR	1.261.312,12	CS	1.819.432,60	TR	1.292.331,94
4000000	Entrate in conto capitale								
4020000	Contributi agli investimenti								
4020100	Contributi agli investimenti da amministrazioni pubbliche	RS	99.123,22	RR	0,00	A	0,00	EP	0,00
		CP	0,00	RC	0,00	CP	0,00	EC	0,00
		CS	0,00	TR	0,00	CS	0,00	TR	0,00
	Totale Tipologia 4020000 Contributi agli investimenti	RS	99.123,22	RR	0,00	A	0,00	EP	0,00
		CP	0,00	RC	0,00	CP	0,00	EC	0,00
		CS	0,00	TR	0,00	CS	0,00	TR	0,00
4030000	Trasferimenti in conto capitale								
4031600	Altri trasferimenti in conto capitale da amministrazioni pubbliche	RS	5.363,99	RR	4.000,00	A	165.000,00	EP	0,00
		CP	165.000,00	RC	0,00	CP	0,00	EC	165.000,00
		CS	169.000,00	TR	4.000,00	CS	165.000,00	TR	165.000,00
	Totale Tipologia 4030000 Trasferimenti in conto capitale	RS	5.363,99	RR	4.000,00	A	165.000,00	EP	0,00
		CP	165.000,00	RC	0,00	CP	0,00	EC	165.000,00
		CS	169.000,00	TR	4.000,00	CS	165.000,00	TR	165.000,00
4040000	Entrate da alienazione di beni materiali e immateriali								

Agenzia Lucana di Sviluppo e di Innovazione in Agricoltura
CONTO DEL BILANCIO ANNO FINANZIARIO 2015
GESTIONE DELLE ENTRATE per TITOLO - TIPOLOGIA - CATEGORIA




TITOLO TIPOLOGIA CATEGORIA	DENOMINAZIONE	Residui Attivi al 1/1/2015 (RS)		Riscossioni in Conto Residui (RR)		Accertamenti (A)		Riaccertamenti Residui (R)		Residui Attivi da Esercizi Precedenti (EP=RS-RR-R)	
		Previsioni Definitive di Competenza (CP)	Previsioni Definitive di Cassa (CS)	Riscossioni in Conto Competenza (RC)	Totale Riscossioni (TR=RR+RC)	Maggiori o Minori Entrate di Competenza=CP-A	Maggiori o Minori Entrate di Cassa=CS-TR	Residui Attivi da Esercizio di Competenza (EC=A-RC)	Totale Residui Attivi da Riportare (TR=EP+EC)		
4000000	Entrate in conto capitale	RS	0,00 RR	0,00 A	0,00	0,00 A	0,00	EP	0,00	0,00	0,00
4040000	Entrate da alienazione di beni materiali e immateriali	CP	2.500,00 RC	0,00 CP	0,00	0,00 CP	2.500,00 R	0,00 EC	0,00	0,00	0,00
4040100	Alienazione di beni materiali	CS	2.500,00 TR	0,00 CS	0,00	0,00 CS	2.500,00	TR	0,00	0,00	0,00
	Totale Tipologia 4040000 Entrate da alienazione di beni materiali e immateriali	RS	0,00 RR	0,00 A	0,00	0,00 A	0,00	EP	0,00	0,00	0,00
		CP	2.500,00 RC	0,00 CP	0,00	0,00 CP	2.500,00 R	0,00 EC	0,00	0,00	0,00
		CS	2.500,00 TR	0,00 CS	0,00	0,00 CS	2.500,00	TR	0,00	0,00	0,00
	Totale Titolo 4000000 Entrate in conto capitale	RS	104.487,21 RR	4.000,00 A	165.000,00	165.000,00	0,00	EP	0,00	0,00	0,00
		CP	167.500,00 RC	0,00 CP	2.500,00 R	2.500,00 R	-100.487,21 EC	0,00 EC	0,00	165.000,00	165.000,00
		CS	171.500,00 TR	4.000,00 CS	167.500,00	167.500,00	TR	TR	0,00	165.000,00	165.000,00
7000000	Anticipazioni da Istituto tesoriere/cassiere	RS	0,00 RR	0,00 A	0,00	0,00 A	0,00	EP	0,00	0,00	0,00
7010000	Anticipazioni da Istituto tesoriere/cassiere	CP	10.000,000,00 RC	3.303,283,02 CP	6.696,716,98 R	3.303,283,02 CP	3.303,283,02	0,00 EC	0,00	0,00	0,00
7010100	Anticipazioni da Istituto tesoriere/cassiere	CS	10.000,000,00 TR	3.303,283,02 TR	6.696,716,98	3.303,283,02 CS	6.696,716,98	TR	0,00	0,00	0,00
	Totale Tipologia 7010000 Anticipazioni da Istituto tesoriere/cassiere	RS	0,00 RR	0,00 A	3.303,283,02	3.303,283,02	0,00	EP	0,00	0,00	0,00
		CP	10.000,000,00 RC	3.303,283,02 CP	6.696,716,98 R	3.303,283,02 CP	6.696,716,98	0,00 EC	0,00	0,00	0,00
		CS	10.000,000,00 TR	3.303,283,02 TR	6.696,716,98	3.303,283,02 CS	6.696,716,98	TR	0,00	0,00	0,00
	Totale Titolo 70000000 Anticipazioni da Istituto tesoriere/cassiere	RS	0,00 RR	0,00 A	3.303,283,02	3.303,283,02	0,00	EP	0,00	0,00	0,00
		CP	10.000,000,00 RC	3.303,283,02 CP	6.696,716,98 R	3.303,283,02 CP	6.696,716,98	0,00 EC	0,00	0,00	0,00
		CS	10.000,000,00 TR	3.303,283,02 TR	6.696,716,98	3.303,283,02 CS	6.696,716,98	TR	0,00	0,00	0,00
9000000	Entrate per conto terzi e partite di giro	RS	332,54 RR	0,00 A	3.057,534,97 R	3.057,534,97 CP	3.057,534,97	ER	0,00	0,00	0,00
9010000	Entrate per partite di giro	CP	4.350,000,00 RC	3.057,534,97 CP	1.292,465,03 R	3.057,534,97 CP	1.292,465,03 R	ER	0,00	0,00	0,00
9010200	Ritenute su redditi da lavoro dipendente	CS	4.350,332,34 TR	3.057,534,97 CS	1.292,797,37	3.057,534,97 CS	1.292,797,37	TR	-332,54	0,00	0,00





Agenzia Lucana di Sviluppo e di Innovazione in Agricoltura
CONTO DEL BILANCIO ANNO FINANZIARIO 2015
GESTIONE DELLE ENTRATE per TITOLO - TIPOLOGIA - CATEGORIA

TITOLO TIPOLOGIA CATEGORIA	DENOMINAZIONE	Residui Attivi al 1/1/2015 (RS)		Riscossioni in Conto Residui (RR)		Accertamenti (A)		Residui Attivi da Esercizi Precedenti (EP=RS-RR-R)	
		Previsioni Definitive di Competenza (CP)		Riscossioni in Conto Competenza (RC)		Maggiori o Minori Entrate di Competenza=CP-A		Residui Attivi da Esercizio di Competenza (EC=A-RC)	
		Previsioni Definitive di Cassa (CS)		Totale Riscossioni (TR=RR+RC)		Maggiori o Minori Entrate di Cassa=CS-TR		Totale Residui Attivi da Riportare (TR=EP+EC)	
9000000	Entrate per conto terzi e partite di giro	RS	0,00	RR	0,00	A	23.204,92	EP	0,00
9010000	Entrate per partite di giro	CP	250.000,00	RC	23.204,82	CP	226.795,18	EC	0,00
9010300	Ritenute su redditi da lavoro autonomo	CS	250.000,00	TR	23.204,82	CS	226.795,18	TR	0,00
9010400	Altre entrate per partite di giro	RS	66.868,59	RR	4.285,00	A	119.464,99	EP	42.583,59
		CP	1.665.080,00	RC	112.636,59	CP	1.545.535,01	EC	6.828,41
		CS	1.731.888,59	TR	116.921,58	CS	1.614.947,01	TR	49.412,00
	Totale Tipologia 9010000 Entrate per partite di giro	RS	67.200,93	RR	4.285,00	A	3.200.204,78	EP	42.583,59
		CP	6.265.000,00	RC	3.193.376,37	CP	3.064.795,22	EC	6.828,41
		CS	6.332.200,93	TR	3.197.661,37	CS	3.134.539,56	TR	49.412,00
9020000	Entrate per conto terzi	RS	2.065,83	RR	0,00	A	0,00	EP	2.065,83
		CP	15.000,00	RC	0,00	CP	15.000,00	EC	0,00
		CS	17.065,83	TR	0,00	CS	17.065,83	TR	2.065,83
9020400	Depositi di presso terzi	RS	22.660,00	RR	0,00	A	295.829,31	EP	22.660,00
		CP	500.000,00	RC	295.829,31	CP	204.170,69	EC	0,00
		CS	522.660,00	TR	295.829,31	CS	226.830,69	TR	22.660,00
9020500	Altre entrate per conto terzi	RS	24.725,83	RR	0,00	A	295.829,31	EP	24.725,83
		CP	515.000,00	RC	295.829,31	CP	219.170,69	EC	0,00
		CS	539.725,83	TR	295.829,31	CS	243.896,52	TR	24.725,83
	Totale Tipologia 9020000 Entrate per conto terzi	RS	91.926,76	RR	4.285,00	A	3.496.034,09	EP	67.309,42
		CP	6.780.000,00	RC	3.489.205,68	CP	3.283.965,91	EC	6.828,41
		CS	6.871.926,76	TR	3.493.490,68	CS	3.378.436,08	TR	74.137,83
	Totale Titolo 9000000 Entrate per conto terzi e partite di giro	RS	8.434.452,18	RR	5.199.765,73	A	18.934.416,48	EP	182.275,01
		CP	30.704.914,26	RC	13.620.174,93	CP	11.770.497,78	EC	5.314.241,55
		CS	35.107.376,96	TR	18.819.960,66	CS	17.287.416,30	TR	5.496.516,56






Agenzia Lucana di Sviluppo e di Innovazione in Agricoltura
CONTO DEL BILANCIO ANNO FINANZIARIO 2015
GESTIONE DELLE ENTRATE per TITOLO - TIPOLOGIA - CATEGORIA

TITOLO TIPOLOGIA CATEGORIA	Residui Attivi al 1/1/2015 (RS)		Riscossioni in Conto Residui (RR)		Accertamenti (A)		Residui Attivi da Esercizi Precedenti (EP=RS-RR-R)	
	Previsioni Definitive di Competenza (CP)		Riscossioni in Conto Competenza (RC)		Maggiori o Minori Entrate di Competenza=CP-A		Residui Attivi da Esercizio di Competenza (EC=A-RC)	
	Previsioni Definitive di Cassa (CS)		Totale Riscossioni (TR=RR+RC)		Maggiori o Minori Entrate di Cassa=CS-TR		Totale Residui Attivi da Riportare (TR=EP+EC)	
	RS	8.434.452,18	RR	5.199.785,73	A	18.934.416,48	EP	182.275,01
	CP	33.473.306,08	RC	13.620.174,93	CP	11.770.497,78	EC	5.314.241,55
	CS	36.485.514,01	TR	18.819.960,66	CS	17.685.553,35	TR	5.496.516,56
Totale Generale delle Entrate								

ALLEGATO "F"

Agenzia Lucana di Sviluppo e di Innovazione in Agricoltura



**CONTO DEL BILANCIO ANNO FINANZIARIO 2015
GESTIONE DELLE SPESE PER MISSIONE PROGRAMMA TITOLO**

A handwritten signature in blue ink, consisting of a large, stylized 'Q' or similar character.



Agenzia Lucana di Sviluppo e di Innovazione in Agricoltura
CONTO DEL BILANCIO ANNO FINANZIARIO 2015
GESTIONE DELLE SPESE PER MISSIONE PROGRAMMA TITOLO

MISSIONE PROGRAMMA TITOLO	DENOMINAZIONE	Residui Passivi al 1/1/2015 (RS)		Pagamenti in Conto Residui (PR)		Riaccontamento Residui (R)		Eliminazione per Perenzione (P)		Residui Passivi da Esercizi Precedenti (EP=RS-PR-R-P)	
		Previsioni Definitive di Competenza (CP)		Pagamenti in Conto Competenza (PC)		Impegni (I)		Economie di Competenza (ECP=CP+FPV)		Residui Passivi da Esercizio di Competenza (EC=I-PC)	
		Previsioni Definitive di Cassa (CS)		Totale Pagamenti (TP=PR+PC)		Fondo Pluriennale Vincolato (FPV)				Totale Residui Passivi da Ripartire (TR=EP+EC)	
DISAVANZO EFFETTIVO DI AMMINISTRAZIONE CP 809.603,78											
Missione 14	Sviluppo economico e competitività										
Programma 03	Ricerca e innovazione										
TITOLO 1	Spese correnti	RS	438.687,87	TR	207.711,16	R	250.956,51	P	0,00	EP	0,00
		CP	2.563.687,17	PC	1.548.633,30	I	1.725.313,43	ECP	828.748,74	EC	176.660,13
		CS	2.771.389,53	TP	1.756.344,46	FPV	9.625,00			TR	176.660,13
TITOLO 2	Spese in conto capitale	RS	219.051,02	TR	219.051,02	R	0,00	P	0,00	EP	0,00
		CP	435.000,00	PC	47.527,38	I	72.431,74	ECP	362.568,26	EC	24.904,36
		CS	654.051,02	TP	266.578,40	FPV	0,00			TR	24.904,36
Totale Programma		RS	657.738,89	TR	426.762,18	R	230.956,51	P	0,00	EP	0,00
		CP	2.998.687,17	PC	1.596.160,68	I	1.797.745,17	ECP	1.191.317,00	EC	201.584,49
		CS	3.425.439,53	TP	2.022.922,86	FPV	9.625,00			TR	201.584,49
TITOLO 14	Sviluppo economico e competitività	RS	657.738,89	TR	426.762,18	R	230.956,51	P	0,00	EP	0,00
		CP	2.998.687,17	PC	1.596.160,68	I	1.797.745,17	ECP	1.191.317,00	EC	201.584,49
		CS	3.425.439,53	TP	2.022.922,86	FPV	9.625,00			TR	201.584,49
Missione 16	Agricoltura, politiche agroalimentari e pesca										
Programma 03	Politica regionale unitaria per l'agricoltura, i sistemi agroalimentari, la caccia e la pesca										
TITOLO 1	Spese correnti	RS	1.778.610,33	TR	659.088,48	R	1.111.762,54	P	0,00	EP	7.759,30
		CP	12.004.253,24	PC	7.140.526,64	I	8.152.257,54	ECP	3.727.286,78	EC	1.011.730,90
		CS	12.702.605,93	TP	7.799.615,13	FPV	174.688,92			TR	1.019.460,20
TITOLO 2	Spese in conto capitale	RS	2.244.518,38	TR	1.991.340,35	R	238.343,52	P	0,00	EP	14.834,52
		CP	603.247,93	PC	20.334,39	I	103.693,77	ECP	493.250,12	EC	83.559,38
		CS	2.640.735,67	TP	2.011.674,74	FPV	6.054,06			TR	98.393,90
TITOLO 3	Spese per incremento di attività finanziarie	RS	0,00	TR	0,00	R	0,00	P	0,00	EP	0,00
		CP	0,00	PC	0,00	I	0,00	ECP	0,00	EC	0,00
		CS	0,00	TP	0,00	FPV	0,00			TR	0,00
Totale Programma		RS	4.023.128,72	TR	2.650.428,84	R	1.350.106,06	P	0,00	EP	22.593,82
		CP	12.607.501,19	PC	7.160.661,03	I	8.256.151,31	ECP	4.220.536,90	EC	1.095.290,28
		CS	15.343.341,62	TP	9.811.289,87	FPV	130.762,58			TR	1.117.884,10
Totale Missione		RS	4.023.128,72	TR	2.650.428,84	R	1.350.106,06	P	0,00	EP	22.593,82
		CP	12.607.501,19	PC	7.160.661,03	I	8.256.151,31	ECP	4.220.536,90	EC	1.095.290,28
		CS	15.343.341,62	TP	9.811.289,87	FPV	130.762,58			TR	1.117.884,10
Missione 20	Fondi da ripartire										
		RS	0,00	TR	0,00	R	0,00	P	0,00	EP	0,00
		CP	0,00	PC	0,00	I	0,00	ECP	0,00	EC	0,00
		CS	0,00	TP	0,00	FPV	0,00			TR	0,00
Totale Missione		RS	0,00	TR	0,00	R	0,00	P	0,00	EP	0,00
		CP	0,00	PC	0,00	I	0,00	ECP	0,00	EC	0,00
		CS	0,00	TP	0,00	FPV	0,00			TR	0,00



Agencia Lucana di Sviluppo e di Innovazione in Agricoltura
 CONTO DEL BILANCIO ANNO FINANZIARIO 2015
 GESTIONE DELLE SPESE PER MISSIONE PROGRAMMA TITOLO



MISSIONE PROGRAMMA TITOLO	DENOMINAZIONE	Residui Passivi al 1/1/2015 (RS)		Pagamenti in Conto Residui (PR)		Riaccorpamento Residui (R)		Eliminazione per Parenzione (P)		Residui Passivi da Esercizi Precedenti (EP=RS-PR+R-P)	
		Previsioni Definitive di Competenza (CP)	Previsioni Definitive di Cassa (CS)	Pagamenti in Conto Competenza (PC)	Totale Pagamenti (TP=PR+PC)	Impagni (I)	Fondo Pluriennale Vincolato (FPV)	Economie di Competenza (ECP=CP-I-FPV)	Residui Passivi da Esercizio di Competenza (EC=I-PC)	Totale Residui Passivi da Riportare (TR=EP+EC)	
Missione 20	Fondi da ripartire										
Programma 01	Fondi di riserva										
TITOLO 1	Spese correnti										
Totale Programma	01 Fondi di riserva										
Programma 03	Altri Fondi										
TITOLO 1	Spese correnti										
TITOLO 2	Spese in conto capitale										
Totale Programma	03 Altri Fondi										
Totale Missione	20 Fondi da ripartire										
Missione 60	Anticipazioni finanziarie										
Programma 01	Restituzione anticipazioni di tesoreria										
TITOLO 5	Chiusura Anticipazioni ricevute da Istituto tesoreria/cassiere										
Totale Programma	01 Restituzione anticipazioni di tesoreria										
Totale Missione	60 Anticipazioni finanziarie										
Missione 99	Servizi per conto terzi										



Agenzia Lucana di Sviluppo e di Innovazione in Agricoltura
CONTO DEL BILANCIO ANNO FINANZIARIO 2015
GESTIONE DELLE SPESE PER MISSIONE PROGRAMMA TITOLO

MISSIONE PROGRAMMA TITOLO	DENOMINAZIONE	Residui Passivi al 1/1/2015 (RS)		Pagamenti in Conto Residui (PR)		Riaccertamento Residui (R)		Eliminazione per Potenzione (P)		Residui Passivi da Esercizi Precedenti (EP=RS-PR-RP)	
		Previsioni Definitive di Competenza (CP)		Pagamenti in Conto Competenza (PC)		Impegni (I)		Economie di Competenza (ECP=CP-I-FPV)		Residui Passivi da Esercizio di Competenza (EC-I-PC)	
		Previsioni Definitive di Cassa (CS)		Totale Pagamenti (TP=PR+PC)		Fondo Pluriennale Vincolato (FPV)				Totale Residui Passivi da Riportare (TR=EP+EC)	
Missione 99	Servizi per conto terzi										
Programma 01	Servizi per conto terzi e partite di giro										
Titolo 7	Spese per conto terzi e partite di giro	RS	225.007,17 TR	130.935,94 R	21.173,06 P	0,00 EP	72.898,17				
		CP	6.780.000,00 PC	3.433.789,28 I	3.496.034,09 ECP	3.283.965,91 EC	62.244,81				
		CS	7.005.007,17 TP	3.564.725,22 FPV	0,00		135.142,98				
Totale Programma	Servizi per conto terzi e partite di giro	RS	225.007,17 TR	130.935,94 R	21.173,06 P	0,00 EP	72.898,17				
		CP	6.780.000,00 PC	3.433.789,28 I	3.496.034,09 ECP	3.283.965,91 EC	62.244,81				
		CS	7.005.007,17 TP	3.564.725,22 FPV	0,00		135.142,98				
Totale Missione	Servizi per conto terzi	RS	225.007,17 TR	130.935,94 R	21.173,06 P	0,00 EP	72.898,17				
		CP	6.780.000,00 PC	3.433.789,28 I	3.496.034,09 ECP	3.283.965,91 EC	62.244,81				
		CS	7.005.007,17 TP	3.564.725,22 FPV	0,00		135.142,98				
Totale e Missioni		RS	5.340.056,31 TR	3.642.328,69 R	1.602.235,63 P	0,00 EP	95.491,99				
		CP	32.663.702,30 PC	15.219.757,66 I	16.853.213,59 ECP	15.670.100,73 EC	1.633.455,93				
		CS	36.485.514,01 TP	18.862.086,35 FPV	140.387,98		1.728.947,92				
Totale Generale delle Spese		RS	5.340.056,31 TR	3.642.328,69 R	1.602.235,63 P	0,00 EP	95.491,99				
		CP	33.473.306,08 PC	15.219.757,66 I	16.853.213,59 ECP	15.670.100,73 EC	1.633.455,93				
		CS	36.485.514,01 TP	18.862.086,35 FPV	140.387,98		1.728.947,92				