

ALLEGATO "B"

Alterato alla data  
1/18 del 28/10/16



# Agenzia Lucana di Sviluppo e di Innovazione in Agricoltura

## Stato Patrimoniale





**Agenzia Lucana di Sviluppo e di Innovazione in Agricoltura**  
**Stato Patrimoniale**  
**Attivo**

		Stato Patrimoniale (Attivo)	2015	2014
		<b>A) CREDITI vs. LO STATO ED ALTRE AMMINISTRAZIONI PUBBLICHE PER LA PARTECIPAZIONE AL FONDO DI DOTAZIONE</b>	0,00	
		<b>TOTALE CREDITI vs PARTECIPANTI (A)</b>	<b>0,00</b>	
		<b>B) IMMOBILIZZAZIONI</b>	0,00	
I		Immobilizzazioni immateriali	0,00	
	1	Costi di impianto e di ampliamento	0,00	
	2	Costi di ricerca sviluppo e pubblicità	0,00	
	3	Diritti di brevetto ed utilizzazione opere dell'ingegno	0,00	
	4	Concessioni, licenze, marchi e diritti simile	2.035,69	
	5	Avviamento	0,00	
	6	Immobilizzazioni in corso ed acconti	2.812,80	
	9	Altre	33.006,09	
		<b>Totale Immobilizzazioni Immateriali</b>	<b>37.854,58</b>	
		Immobilizzazioni materiali	0,00	
II	1	Beni demaniali	0,00	
	1.1	Terreni	0,00	
	1.2	Fabbricati	0,00	
	1.3	Infrastrutture	0,00	
	1.9	Altri beni demaniali	0,00	
III	2	Altre immobilizzazioni materiali	2.271.930,27	
	2.1	Terreni	363.121,98	
	2.1 a	di cui in leasing finanziario	0,00	
	2.2	Fabbricati	1.479.364,40	
	2.2 a	di cui in leasing finanziario	0,00	
	2.3	Impianti e macchinari	145.266,19	
	2.3 a	di cui in leasing finanziario	0,00	
	2.4	Attrezzature industriali e commerciali	191.433,20	
	2.5	Mezzi di trasporto	32.862,98	
	2.6	Macchine per ufficio e hardware	54.202,10	
	2.7	Mobili e arredi	5.679,42	
	2.8	Infrastrutture	0,00	
	2.9	Diritti reali di godimento	0,00	
	2.99	Altri beni materiali	0,00	
	3	Immobilizzazioni in corso ed acconti	12.021,72	
		<b>Totale Immobilizzazioni Materiali</b>	<b>2.283.951,99</b>	
IV		Immobilizzazioni Finanziarie	0,00	
	1	Partecipazioni in	3.000,00	
	a	imprese controllate	0,00	
	b	imprese partecipate	3.000,00	
	c	altri soggetti	0,00	
	2	Crediti verso	0,00	
	a	altre amministrazioni pubbliche	0,00	
	b	imprese controllate	0,00	
	c	imprese partecipate	0,00	
	d	altri soggetti	0,00	
	3	Altri titoli	0,00	
		<b>Totale Immobilizzazioni Finanziarie</b>	<b>3.000,00</b>	
		<b>TOTALE IMMOBILIZZAZIONI (B)</b>	<b>2.324.806,57</b>	
		<b>C) ATTIVO CIRCOLANTE</b>	0,00	
I		Rimanenze	0,00	
		<b>Totale Rimanenze</b>	<b>0,00</b>	
II		Crediti	0,00	
	1	Crediti di natura tributaria	0,00	
	1	Crediti da tributi destinati al finanziamento della sanità	0,00	
	1	Altri crediti da tributi	0,00	
	1	Crediti da Fondi perequativi	0,00	
	2	Crediti per trasferimenti e contributi	4.120.546,79	
	2	verso amministrazioni pubbliche	3.824.039,99	
	2	imprese controllate	0,00	
	2	imprese partecipate	0,00	
	2	verso altri soggetti	296.506,80	
	3	Verso clienti ed utenti	2.993.609,97	



**ALSIA**

**Agenzia Lucana di Sviluppo e di Innovazione in Agricoltura  
Stato Patrimoniale  
Attivo**

		Stato Patrimoniale (Attivo)	2015	2014
	4	Altri Crediti	524.793,56	
	4	verso Terario	0,00	
	4	per attività svolta per c/terzi	0,00	
	4	altri	524.793,56	
		<b>Totale Crediti</b>	<b>7.638.950,32</b>	
III		Attività finanziarie che non costituiscono immobilizzi	0,00	
	1	Partecipazioni	0,00	
	2	Altri titoli	0,00	
		<b>Totale Attività Finanziarie che non costituiscono immobilizzi</b>	<b>0,00</b>	
IV		Disponibilità liquide	0,00	
	1	Conto di tesoreria	336.011,36	
	1	Istituto tesoriere	0,00	
	1	presso Banca d'Italia	336.011,36	
	2	Altri depositi bancari e postali	36.628,89	
	3	Denaro e valori in cassa	0,00	
	4	Altri conti presso la tesoreria statale intestati all'ente	0,00	
		<b>Totale Disponibilità Liquide</b>	<b>372.640,25</b>	
		<b>TOTALE ATTIVO CIRCOLANTE (C)</b>	<b>8.011.590,57</b>	
		<b>D) RATEI E RISCONTI</b>	0,00	
		Ratei attivi	0,00	
		Risconti attivi	37.000,55	
		<b>TOTALE RATEI E RISCONTI (D)</b>	<b>37.000,55</b>	
		<b>TOTALE DELL'ATTIVO (A+B+C+D)</b>	<b>10.373.397,69</b>	





**Agenzia Lucana di Sviluppo e di Innovazione in Agricoltura**  
**Stato Patrimoniale**  
**Passivo**

Stato Patrimoniale (Passivo)		2015	2014
	<b>A) PATRIMONIO NETTO</b>	0,00	
I	Fondo di dotazione	5.107.285,38	
II	Riserve	2.964.860,94	
a	da risultato economico di esercizi precedenti	2.964.860,94	
b	da capitale	0,00	
c	da permessi di costruire	0,00	
III	Risultato economico dell'esercizio	882.691,58	
	<b>TOTALE PATRIMONIO NETTO (A)</b>	<b>8.954.837,90</b>	
	<b>B) FONDI PER RISCHI ED ONERI</b>	0,00	
	Per trattamento di quiescenza	0,00	
	Per imposte	0,00	
	Altri	0,00	
	<b>TOTALE FONDI RISCHI ED ONERI (B)</b>	<b>0,00</b>	
	<b>C) TRATTAMENTO DI FINE RAPPORTO</b>	209.126,04	
	<b>TOTALE T.F.R. (C)</b>	<b>209.126,04</b>	
	<b>D) DEBITI (1)</b>	0,00	
1	Debiti da finanziamento	274.336,35	
a	prestiti obbligazionari	0,00	
b	v/ altre amministrazioni pubbliche	0,00	
c	verso banche e tesoriere	274.336,35	
d	verso altri finanziatori	0,00	
1	Debiti verso fornitori	420.390,47	
1	Acconti	0,00	
1	Debiti per trasferimenti e contributi	0,00	
a	enti finanziati dal servizio sanitario nazionale	0,00	
b	altre amministrazioni pubbliche	0,00	
c	imprese controllate	0,00	
d	imprese partecipate	0,00	
e	altri soggetti	0,00	
1	Altri debiti	514.706,93	
a	tributari	254.194,58	
b	verso istituti di previdenza e sicurezza sociale	31.740,87	
c	per attività svolta per c/terzi (2)	0,00	
d	altri	228.771,48	
	<b>TOTALE DEBITI (D)</b>	<b>1.209.433,75</b>	
	<b>E) RATEI E RISCONTI E CONTRIBUTI AGLI INVESTIMENTI</b>	0,00	
I	Ratei passivi	0,00	
II	Risconti passivi	0,00	
1	Contributi agli investimenti	0,00	
2	Concessioni pluriennali	0,00	
3	Altri risconti passivi	0,00	
a	0 da altre amministrazioni pubbliche	0,00	
b	0 da altri soggetti	0,00	
	<b>TOTALE RATEI E RISCONTI (E)</b>	<b>0,00</b>	
	<b>TOTALE DEL PASSIVO (A+B+C+D+E)</b>	<b>10.373.397,69</b>	
	1) Impegni su esercizi futuri	0,00	
	2) Beni di terzi in uso	0,00	
	3) Beni dati in uso a terzi	0,00	
	4) Garanzie prestate a amministrazioni pubbliche	0,00	
	5) Garanzie prestate a imprese controllate	0,00	
	6) Garanzie prestate a imprese partecipate	0,00	
	7) Garanzie prestate a altre imprese	0,00	



ALLEGATO "B"



# Agenzia Lucana di Sviluppo e di Innovazione in Agricoltura

## Conto Economico





**Agenzia Lucana di Sviluppo e di Innovazione in Agricoltura**  
**Conto Economico**

Conto Economico		2015	2014
<b>A) COMPONENTI POSITIVI DELLA GESTIONE</b>			
1	Proventi da tributi		0,00
2	Proventi da fondi perequativi		0,00
3	Proventi da trasferimenti e contributi	9.707.175,84	0,00
a	Proventi da trasferimenti correnti	9.542.175,84	
b	Quota annuale di contributi agli investimenti	0,00	
c	Contributi agli investimenti	165.000,00	
4	Ricavi dalle vendite e prestazioni e proventi da servizi pubblici	1.569.454,19	
a	Proventi derivanti dalla gestione dei beni	19.486,43	
b	Ricavi della vendita di beni	1.395.198,02	
c	Ricavi e proventi dalla prestazione di servizi	154.769,74	
5	Variazioni nelle rimanenze di prodotti in corso di lavorazione, etc. (+/-)		0,00
6	Variazione dei lavori in corso su ordinazione		0,00
7	Incrementi di immobilizzazioni per lavori interni		0,00
8	Altri ricavi e proventi diversi	361.009,48	
<b>TOTALE COMPONENTI POSITIVI DELLA GESTIONE (A)</b>		<b>11.637.639,51</b>	
<b>B) COMPONENTI NEGATIVI DELLA GESTIONE</b>			
9	Acquisto di materie prime e/o beni di consumo	291.200,21	
10	Prestazioni di servizi	1.369.296,66	
11	Utilizzo beni di terzi	341.578,91	
12	Trasferimenti e contributi	27.792,82	
a	Trasferimenti correnti	27.792,82	
b	Contributi agli investimenti ad Amministrazioni pubb.	0,00	
c	Contributi agli investimenti ad altri soggetti	0,00	
13	Personale	5.779.398,01	
14	Ammortamenti e svalutazioni	193.834,80	
a	Ammortamenti di immobilizzazioni Immateriali	226,19	
b	Ammortamenti di immobilizzazioni materiali	193.608,61	
c	Altre svalutazioni delle immobilizzazioni	0,00	
d	Svalutazione dei crediti	0,00	
15	Variazioni nelle rimanenze di materie prime e/o beni di consumo (+/-)		0,00
16	Accantonamenti per rischi		0,00
17	Altri accantonamenti		0,00
18	Oneri diversi di gestione	653.468,66	
<b>TOTALE COMPONENTI NEGATIVI DELLA GESTIONE (B)</b>		<b>8.656.570,07</b>	
<b>DIFFERENZA TRA COMP. POSITIVI E NEGATIVI DELLA GESTIONE (A-B)</b>		<b>2.981.069,44</b>	
<b>C) PROVENTI ED ONERI FINANZIARI</b>			
19	Proventi finanziari	0,00	
a	Proventi da partecipazioni	0,00	
b	da società controllate	0,00	
c	da società partecipate	0,00	
	da altri soggetti	0,00	
20	Altri proventi finanziari	21,17	
<b>Totale proventi finanziari</b>		<b>21,17</b>	
21	Interessi ed altri oneri finanziari	7.185,40	
a	Interessi passivi	7.185,40	
b	Altri oneri finanziari	0,00	
<b>Totale oneri finanziari</b>		<b>7.185,40</b>	
<b>TOTALE PROVENTI ED ONERI FINANZIARI (C)</b>		<b>-7.164,23</b>	
<b>D) RETTIFICHE DI VALORE ATTIVITA' FINANZIARIE</b>			
22	Rivalutazioni	0,00	
23	Svalutazioni	0,00	
<b>TOTALE RETTIFICHE (D)</b>		<b>0,00</b>	
<b>E) PROVENTI ED ONERI STRAORDINARI</b>			
24	Proventi straordinari	1.602.235,63	
a	Proventi da permessi di costruire	0,00	
b	Proventi da trasferimenti in conto capitale	0,00	
c	Sopravvenienze attive e insussistenze del passivo	1.602.235,63	
d	Plusvalenze patrimoniali	0,00	
e	Altri proventi straordinari	0,00	
<b>Totale proventi straordinari</b>		<b>1.602.235,63</b>	



**ALSIA**

**Agenzia Lucana di Sviluppo e di Innovazione in Agricoltura  
Conto Economico**

		Conto Economico	2015	2014
	25	Oneri straordinari	3.306.748,74	
a		Trasferimenti in conto capitale	0,00	
b		Sopravvenienze passive e insussistenze dell'attivo	3.306.748,74	
c		Minusvalenze patrimoniali	0,00	
d		Altri oneri straordinari	0,00	
		<b>Totale oneri straordinari</b>	<b>3.306.748,74</b>	
		<b>TOTALE PROVENTI ED ONERI STRAORDINARI (E)</b>	<b>-1.704.513,11</b>	
		<b>RISULTATO PRIMA DELLE IMPOSTE (A-B+C+D+E)</b>	<b>1.269.392,10</b>	
	26	Imposte (*)	386.700,52	
	27	<b>RISULTATO DELL'ESERCIZIO</b>	<b>882.691,58</b>	

**A.L.S.I.A.**  
(Agenzia Lucana per lo Sviluppo e l'Innovazione in Agricoltura)  
**Nota integrativa allo Stato Patrimoniale ed al Conto Economico**  
**esercizio 2015**

**Criteri di formazione**

Il presente bilancio è stato redatto così come previsto dai D.lgs. n. 118/2011 e 126/2014, in base alle risultanze della contabilità generale, rilevando le poste di costo e ricavo secondo il principio della competenza economica, con il metodo della partita doppia.

Si fa inoltre presente che, diversamente dalla contabilità finanziaria, nella contabilità economica vengono contabilizzate poste di costo non correlate ad uscite finanziarie, quali gli ammortamenti, i risconti, i ricavi/costi derivanti dagli accertamenti/impegni pluriennali delle vendite dei beni della riforma fondiaria e della debitoria ICI progressiva, i prelievi dai fondi residui perenti, ecc., che incidono sul risultato d'esercizio.

**Criteri di valutazione**

La valutazione delle voci di bilancio è stata fatta ispirandosi a criteri generali di prudenza e competenza nella prospettiva della continuazione dell'attività. In ottemperanza al principio di competenza, l'effetto delle operazioni e degli altri eventi è stato rilevato contabilmente ed attribuito all'esercizio al quale tali operazioni ed eventi si riferiscono, e non a quello in cui si concretizzano i relativi movimenti di numerario (incassi e pagamenti).

In particolare, i criteri di valutazione adottati nella formazione del bilancio sono stati i seguenti.

**STATO PATRIMONIALE**

**ATTIVO**

**Immobilizzazioni - Voce B - € 2.234.806,57**

**Immateriali - BI - € 37.854,58**

**Voce BI 4 - Concessioni, licenze, marchi e diritti simili - € 2.035,69.**


Nell'anno 2015 sono state acquistate delle licenze d'uso Microsoft Office per €. 2.261,88. Il valore è al netto della quota di ammortamento per il primo anno ridotta del 50% di €. 226,19 - Aliquota di ammortamento applicata 20%.

**Voce BI 6 - Immobilizzazioni in corso ed acconti - € 2.812,80.**

In tale voce sono confluiti, per la quota relativa ai beni immateriali, le somme dei conti d'ordine chiusi al 31.12.2014:

**"Opere da realizzare" - "Impegni per opere da realizzare"** per l'importo al 01.01.2015 di €. 12.961,42 per lavori eseguiti e registrati tra le immobilizzazioni non altrimenti classificate voce BI 9 per €. 12.961,42.

**"Acquisti di beni mobili in corso" - "Impegni per acquisti beni mobili in corso"** per l'importo al 01.01.2015 di €. 5.074,68 che nel corso dell'anno si è ridotto di €. 2.261,88 per acquisti registrati tra le immobilizzazioni voce BI 4. Il saldo al 31.12.2015 di **€. 2.812,80** è rappresentato dall'acquisto in corso per le





licenze d'uso software AVIRA.

**Voce BI 9 - Altre - € 33.006,09.**

In tale voce, del valore netto complessivo di €. 33.006,09, sono state registrate le spese sostenute di €. 12.961,42 per lavori completati nel corso dell'esercizio 2015 per interventi di manutenzione straordinaria su beni immobili di proprietà di terzi (AA.AA.SS.DD., di proprietà della Regione Basilicata, che l'Agenzia detiene in comodato gratuito). L'importo ammortizzato è di €. 22.131,73 - Aliquota di ammortamento applicata 20%, ridotta del 50% per gli acquisti effettuati nell'esercizio di competenza.

**Materiali - Voce BIII - € 2.283.951,99**

**Voce BIII 2 - Altre immobilizzazioni materiali - € 2.271.930,27.**

I cespiti sono iscritti, in base alla tipologia dei beni, al costo di acquisto/al costo di costruzione/al valore derivante dalla rendita catastale rivalutata ed il valore è al netto della quota di ammortamento di €.54.903,12. - Aliquota di ammortamento applicata 3%, ridotta del 50% per gli acquisti effettuati nell'esercizio di competenza. - Ovviamente fa eccezione il valore dei suoli che non è ammortizzabile.

**Voce BIII 2.1 - Terreni - € 363.121,98.**

In questa voce è riportato il costo d'acquisizione del suolo edificabile in Matera per l'importo di €. 212.315,73 e la rendita catastale rivalutata dei terreni agricoli (pascolo e seminativo) presso l'A.A.S.D. Pantano di Pignola per l'importo di €. 150.806,25.

**Voce BIII 2.2 - Fabbricati - € 1.479.364,40.**

In questa voce è riportato:

1. il costo di acquisizione del suolo edificabile e della costruzione del fabbricato dell'A.A.S.D. "Pollino" nel comune di Rotonda, che nell'anno 2015 si è incrementato per effetto di manutenzione straordinaria di €. 9.638,00 e pertanto il valore netto finale è di €. 513.644,38;
2. la rendita catastale rivalutata dell'A.A.S.D. "Pantano di Pignola" comprensiva di tutte le manutenzioni straordinarie effettuate negli anni precedenti di €. 965.720,02.

**Voce BIII 2.3 - Impianti e macchinari - € 145.266,19.**

La voce è stata incrementata dal valore degli impianti telefonici e di potenziamento della rete telematica e di monitoraggio agrometeorologico per le attività dei Servizi di Sviluppo Agricolo e del C.R.A. per l'importo complessivo di €. 58.255,37. L'importo ammortizzato è di €. 27.535,37. - Aliquota di ammortamento applicata 12,50%, ridotta del 50% per gli acquisti effettuati nell'esercizio di competenza.

**Voce BIII 2.4 - Attrezzature industriali e commerciali - € 191.433,20.**

A seguito della cessione a titolo gratuito del ramo d'azienda, denominato "Dipartimento Ricerca" della Metapontum Agrobios s.r.l. in liquidazione, avvenuta nell'anno 2013, l'Agenzia, in questa voce ha considerato il trasferimento, a costo zero, di n.582 attrezzature varie di ricerca. I cespiti sono stati registrati ed ammortizzati con il valore simbolico di €. 0,01 ciascuno. Nel corso dell'anno 2015 sono state acquistate attrezzature scientifiche di laboratorio dal Centro ricerche



Agrobios per l'importo complessivo di €. 212.703,55. L'importo ammortizzato è di €. 21.270,35. - Aliquota di ammortamento applicata 20%, ridotta del 50% per gli acquisti effettuati nell'esercizio di competenza.

**Voce BIII 2.5 - Mezzi di trasporto - € 32.862,98**

Vengono considerate ~~tutte le autovetture dell'Agenzia~~, compreso l'acquisto di n. 1 trattore agricolo. Nel corso dell'esercizio 2015 non sono stati acquistati mezzi di trasporto. L'importo ammortizzato è di €. 37.320,43. - Aliquota di ammortamento applicata 25%.

**Voce BIII 2.6 - Macchine per ufficio ed hardware - €. 54.202,10.**

A seguito della cessione a titolo gratuito del ramo d'azienda, denominato "Dipartimento Ricerca" della Metapontum Agrobios s.r.l. in liquidazione, avvenuta nell'anno 2013, l'Agenzia ha considerato il trasferimento, a costo zero, di n.381 mobili e macchine d'ufficio. I cespiti sono stati registrati ed ammortizzati con il valore simbolico di €. 0,01 ciascuno. Nel corso dell'esercizio 2015 sono state acquistate attrezzature informatiche ed altre attrezzature, per €. 26.760,38. L'importo ammortizzato è di €. 29.331,78 - Aliquota di ammortamento applicata 20%, ridotta del 50% per gli acquisti effettuati nell'esercizio di competenza.

**Voce BIII 2.7 - Mobili ed arredi - €. 5.679,42.**

Nel corso dell'esercizio 2015 è stato acquistato un armadio ignifugo per il Centro ricerche Agrobios per la conservazione degli agro farmaci per l'importo di €. 3.660,00. L'importo ammortizzato è di €. 1.020,31 - Aliquota di ammortamento applicata 12,50%, ridotta del 50% per gli acquisti effettuati nell'esercizio di competenza.

**Voce BIII 2.99 - Altri beni materiali - €. 0,00.**

In questa voce è confluita la manutenzione straordinaria dei beni della Riforma Fondiaria che, nella contabilità finanziaria, è gestita su capitoli di spesa in c/capitale. Poiché tali beni sono gestiti dall'Agenzia *unicamente per la loro missione* (beni merce), da un punto di vista prettamente economico i costi sostenuti per la loro manutenzione sono da considerare costi d'esercizio da imputare, quindi, a conto economico. Per tale motivo, le spese sostenute in ciascun esercizio, vengono completamente ammortizzate proprio al fine di allineare la contabilità finanziaria a quella economico-patrimoniale. Nell'esercizio 2015 la spesa sostenuta è stata di €. 95,51 e di conseguenza completamente ammortizzata.

**Voce BIII 3 - Immobilizzazioni in corso ed acconti - €. 12.021,72.**

In tale voce sono confluiti, per l'importo relativo alle immobilizzazioni materiali, le seguenti somme dei conti d'ordine chiusi al 31.12.2014:

**"Opere da realizzare" - "Impegni per opere da realizzare"** per l'importo al 01.01.2015 di €. 240.695,19 che nel corso dell'anno si è ridotto dell'importo di €. 221.262,98 per economie e dell'importo di €. 8.874,49 per lavori eseguiti e registrati tra le immobilizzazioni alla voce BIII 2.2 per €. 8.778,98 ed alla voce BIII 2.99 per €. 95,51. Il saldo al 31.12.2015 di €. **10.557,72** è riferito a dei lavori in corso presso il Borgo Macchia di Ferrandina (beni della Riforma Fondiaria).

**"Acquisti di beni mobili in corso" - "Impegni per acquisti beni mobili in corso"** per l'importo al 01.01.2015 di €. 252.883,33 che nel corso dell'anno si è ridotto di €. 16.692,00 per economie e dell'importo di €. 234.7257,33 per acquisti registrati tra le immobilizzazioni: alla voce BIII 2.3 per €. 54.222,46; alla voce BIII

2.4 per €. 166.376,17; alla voce BIII 2.6 per €. 10.468,70; ed alla voce BIII 2.7 per €. 3.660,00. Il saldo al 31.12.2015 di €. **1.464,00** è rappresentato sia dagli acquisti in corso di strumentazione per il servizio agrometeorologico.

**Finanziarie - Voce BIV - €. 3.000,00**

Tra le immobilizzazioni finanziarie, a seguito della cessione a titolo gratuito del ramo d'azienda denominato "Dipartimento Ricerca" della "Metapontum Agrobios s.r.l. in liquidazione, nell'esercizio 2013 è stata registrata e completamente svalutata la partecipazione nominale di € 5.390,00 nella S.C.R.L. "CERTA" con sede in Foggia. Risulta in essere la partecipazione in Acqua Spa con sede in Matera per l'importo di €. 3.000,00 iscritta al costo storico d'acquisizione alla voce BIV 1b.

**Attivo circolate - Voce C - €. 8.011.590,57**

I residui attivi risultanti al 31/12/2015 dalla contabilità finanziaria a seguito sia del Riaccertamento Straordinario dei Residui 2014 sia del Riaccertamento ordinario dei Residui al 31.12.2015, ammontano ad €. 5.496.516,56 e discordano dalla voce CII di €. 7.638.950,32 per la somma di €. 2.142.433,76 per le motivazioni dettagliate nelle voci CII 3 e CII 4.

**Crediti - Voce CII - €. 7.638.950,32**

**Voce CII 2 - Crediti per trasferimenti e contributi - €. 4.120.546,79.**

I crediti rilevati verso le amministrazioni pubbliche per €. 3.824.039,99 ed altri soggetti per €. 296.506,80 sono riferiti a trasferimenti annuali da parte della Regione per le spese di funzionamento dell'Agenzia e del Centro Ricerche Agrobios; da trasferimenti e/o contributi dalla Regione, dallo Stato - MIUR, U.E. dall'Ente Parco Pollino e da altri enti e soggetti sia per progetti di ricerca del C.R.A. sia per i progetti relativi alle attività dei Servizi di Sviluppo Agricolo dell'Agenzia.

**Voce CII 3 - Crediti verso clienti ed utenti - €. 2.993.609,97.**

I crediti rilevati riguardano soprattutto l'attività di dismissione e gestione dei beni della Riforma Fondiaria, dai proventi per l'attività del Centro ricerche Agrobios e dai proventi della PLV delle AA.AA.SS.DD. dei servizi di sviluppo agricolo dell'Agenzia. Tale importo è stato ridotto di €. **36.628,89** pari al saldo del conto corrente postale al 31.12.2015 riportato nella **Voce CIV 2**.

La dismissione dei beni della Riforma Fondiaria, avviene anche con pagamenti rateizzati da parte degli acquirenti e registrati nella CO.FI. con accertamenti pluriennali, esigibili oltre l'esercizio successivo, per l'importo complessivo di €. **1.922.693,08**.


Tale importo scaturisce dalle seguenti operazioni effettuate solo nella contabilità economica che hanno rettificato la voce A4b così come si riporta di seguito:

**voce al 01.01.2015 €. 2.362.295,65;**

**RIDUZIONE per €. 675.175,90** rappresentata dalle rate derivanti dalle vendite effettuate negli esercizi precedenti il cui accertamento pluriennale è stato registrato nell'esercizio in corso e dall'incasso anticipato per €. 34.414,87, in unica soluzione, di un atto di vendita rateizzato.

**INCREMENTO per €. 235.573,33** derivante dalle vendite rateizzate, effettuate nell'esercizio 2015, il cui accertamento sarà rilevato negli esercizi successivi.

**Voce CII 4 - Altri crediti - €. 524.793,56.**



I crediti rilevati riguardano soprattutto i rimborsi e recuperi vari da altre amministrazioni pubbliche e da soggetti privati sia per l'attività di funzionamento dell'Agenzia sia per quella del Centro ricerche Agrobios.

In tale importo, solo nella contabilità economica, è stato registrato il saldo a credito nei confronti della **Metapontum Agrobios srl in liquidazione**, di **€. 256.369,57** nei confronti del personale ceduto all'Agenzia, così come di seguito specificato:

**voce al 01.01.2015 €. 298.468,00;**

**RIDUZIONE per €. 42.098,43** rappresentato dal versamento effettuato dalla Metapontum Agrobios srl in liquidazione per il successivo pagamento, avvenuto nell'anno 2015, ad un dipendente cessato dal servizio sia della quota di T.F.R. sia per debiti vari (ferie non godute, 14' mensilità e banca ore).

Pertanto, il saldo di **€. 256.369,57** quale credito nei confronti della Metapontum Agrobios S.R.L. in liquidazione, risulta, al 31.12.2015, essere composto da €. 209.126,04 per T.F.R. **voce C) Trattamento di fine rapporto - passività** ed €. 47.243,53 per debiti vari nei confronti del personale ceduto (ferie non godute, 14' mensilità e banca ore) in essere nella **voce D) Debiti - altri debiti - altri - passività**.

**Disponibilità liquide - Voce CIV - €. 372.640,25**

Le disponibilità liquide risultano essere composte al 31.12.2015, da €. 336.011,36 sul conto acceso presso la Banca d'Italia - Voce CIV 1 e da €. 36.628,89 in essere sul conto corrente postale dell'Agenzia - Voce CIV 2.

**Ratei e Risconti - Voce D - €. 37.000,55**

Misurano proventi e oneri la cui competenza è anticipata o posticipata rispetto alla manifestazione numeraria e/o documentale. Essi prescindono dalla data di pagamento o riscossione dei relativi proventi e oneri, comuni a due o più esercizi e ripartibili in ragione del tempo. I risconti attivi finali si riferiscono:

per €. 27.751,15 alle locazioni su beni di terzi che hanno rettificato i costi della Voce B11 del conto economico dove sono stati registrati i risconti iniziali.

per €. 11.249,40 alle tasse di circolazione ed ai premi assicurativi sia sulle autovetture sia sul patrimonio dell'Agenzia che hanno rettificato i costi della voce B18 del conto economico dove sono stati registrati i risconti iniziali.

## **PASSIVO**

**Patrimonio netto - Voce A) - €. 8.954.837,90**


Il risultato economico dell'esercizio 2015 è di €. 882.691,58.

**C) Trattamento di fine rapporto - €. 209.126,04**

Vedi commento riportato nei crediti voce CII 4.

**D) Debiti - €. 1.209.433,75**

I residui passivi risultanti al 31/12/2015 dalla contabilità finanziaria a seguito sia del Riaccertamento Straordinario dei Residui 2014 sia del Riaccertamento ordinario dei Residui al 31.12.2015, ammontano ad €. 1.728.947,92 e discordano dalla voce Debiti di €. 1.209.433,75 in quanto, nella contabilità finanziaria, i residui passivi si equivalgono agli impegni rimasti da pagare al 31.12.2015 mentre nella



contabilità economica i debiti si rilevano all'atto della liquidazione dell'importo da pagare tranne per i macroaggregati 104 - 203 - 204 (trasferimenti correnti, contributi e trasferimenti in c/capitale) che vengono rilevati all'atto dell'impegno di spesa. Si riporta di seguito una tabella dimostrativa

<b>TOTALE DEBITI AL 31.12.2014 - SITUAZIONE PATRIMONIALE</b>	<b>5.904.383,71</b>
ECONOMIE SU RESIDUI DERIVANTI SIA DAL R.S.R. SIA DAL R.O.R.	-1.602.235,63
LIQUIDAZIONI IN C/COMPETENZA COMPRESSE DEL TITOLO 5 E 6 DELLE SPESE (ANTICIPAZIONE DI TESORERIA E PARTITE DI GIRO)	15.955.338,11
IMPEGNI 2015 MACRO AGGREGATO 104	27.792,82
IVA C/ERARIO	40.827,69
INTERESSI	204,27
PAGAMENTI IN C/RESIDUI	-3.642.328,69
MANDATI IN C/COMPETENZA	-15.219.757,66
QUOTA IMPEGNI PLURIENNALI DI COMPETENZA 2015	-129.564,90
QUOTA DEBITO AGROBIOS IMPEGNATO 2015	-9.755,47
RETTIFICA DELLE LIQUIDAZIONI EFFETTUATE DALLA MATRICE DI TRANSIZIONE SULLE PARTITE DI GIRO AVVENUTE IN DOPPIA REGISTRAZIONE	-115.470,50
<b>TOTALE DEBITI AL 31.12.2015 - SITUAZIONE PATRIMONIALE</b>	<b>1.209.433,75</b>

**Voce D1 - Debiti da finanziamento - € 274.336,35**

Al 31.12.2015 è risultato acceso il debito di € 274.336,35 per l'anticipazione di cassa effettuata dall'Istituto Tesoriere - voce D1 c.

**Voce D1 - Debiti verso i fornitori - € 420.390,47**

Come già anticipato, la contabilità economica rileva il costo al momento della liquidazione e di conseguenza l'importo della voce D1 corrisponde a tutte le liquidazioni rimaste da pagare al 31.12.2015.

**Voce D1 - Altri debiti - € 514.706,93**

**Voce D1 a - tributari - € 254.194,58** - In questa voce sono compresi:

- il debito nei confronti dell'erario C/IVA per **€ 22.601,52** riferiti ad una sistemazione contabile del primo trimestre 2015 ed al versamento del 4° trimestre che è avvenuto nel 2016;
- dall'esercizio 2012, l'Agenzia sta provvedendo a versare la debitoria ICI nei confronti dei diversi Comuni, anche mediante accordi di rateizzazione. Il sistema di contabilizzazione nella CO.GE. degli accertamenti pluriennali rivenienti dalle vendite dei beni della Riforma Fondiaria è stato utilizzato anche in questa fattispecie. Il saldo di questa voce al 01.01.2015 è di € 356.805,80. Tale importo è stato ridotto dalle rate impegnate nell'esercizio in corso derivanti da accordi effettuati nell'esercizio precedente per € 129.564,90. Sulla rateizzazione 2015 sono rimasti da pagare **€ 4.352,16**. Il risultato al 31.12.2015 è pari ad **€ 227.240,90**. Nell'esercizio 2015 non ci sono stati nuovi accordi di rateizzazione.

**Voce D1 b - verso istituti di previdenza e sicurezza sociale - € 31.740,87** -

Questi debiti sono relativi a contributi previdenziali e contributi di previdenza complementare, accantonati e versati nell'esercizio 2016 alle loro scadenze naturali.



**Voce D1 d - altri € 228.771,48 -**

In questa voce troviamo i debiti nei confronti del personale agrobios, vedi commento alla voce CII 4 per € 47.243,53, nonché debiti di diversa natura ed il fondo residui perenti per € 114.383,60.

## CONTO ECONOMICO


### A) COMPONENTI POSITIVI DELLA GESTIONE

Nei ricavi sono stati registrati gli accertamenti derivanti da trasferimenti della Comunità Europea, del MIPAF, della Regione, di altri soggetti pubblici e privati, dalla dismissione dei beni della Riforma Fondiaria, dalle indennità di espropriazione/occupazione e da entrate proprie derivanti dalle vendite dei prodotti agricoli e dai servizi erogati dall'Agenzia. Si precisa, inoltre, che le entrate della Riforma Fondiaria, non costituiscono entrate in c/capitale in quanto i beni venduti sono gestiti dall'Agenzia ai soli fini della dismissione e i proventi derivanti dalla loro vendita sono destinati sia alla copertura dei costi diretti della gestione di Riforma sia alla gestione delle attività di sviluppo ai sensi della L.R. 47/2000.

Descrizione	31/12/2015
<b>A 3)</b> Proventi da trasferimenti e contributi	9.707.175,84
<b>A 4)</b> Ricavi delle vendite e prestazioni e proventi da servizi pubblici	1.569.454,19
<b>A 8)</b> Altri ricavi e proventi diversi	361.009,48
<b>TOTALE</b>	<b>11.637.639,51</b>

Si riporta di seguito una tabella di conciliazione tra la contabilità finanziaria e la contabilità economica:

ENTRATE	ACCERTAMENTI 2015	
TITOLO II	9.542.175,84	<b>FINANZIARIA</b>
TITOLO III	2.427.923,53	
TITOLO IV	165.000,00	
<b>TOTALE</b>	<b>12.135.099,37</b>	
A3 - A4 - A8	11.637.639,51	<b>ECONOMICA</b>
RETTIFICA PER REGISTRAZIONE IVA C/VENDITE	57.836,12	
RETTIFICA VENDITE RIFORMA ES. PREC. - VEDI COMMENTO VOCE CII 3	675.175,90	
RETTIFICA VENDITE RIFORMA PER INTEGRAZ. RATE FUTURE - VEDI COMMENTO VOCE CII 3	-235.573,33	
C20	21,17	
<b>TOTALE</b>	<b>12.135.099,37</b>	





**B) COMPONENTI NEGATIVI DELLA GESTIONE**

Come già anticipato in merito ai residui passivi, la contabilità generale registra il costo al momento della liquidazione fatta eccezione per i trasferimenti e/o contributi il cui costo è registrato all'atto dell'impegno di spesa. I componenti negativi della gestione pari ad €. 8.656.570,07 sono rappresentati essenzialmente dalle uscite depurate degli oneri finanziari C20 e C21 e degli oneri straordinari E 25 successivamente dimostrati. Si riporta di seguito una tabella di conciliazione tra le liquidazioni 2015 della contabilità finanziaria con la contabilità economica:

USCITE	LIQUIDAZIONI 2015	
TITOLO I - LIQUIDAZIONI COMPETENZA	9.046.668,45	<b>FINANZIARIA</b>
TITOLO II - LIQUIDAZIONI DI COMPETENZA	76.244,31	
<b>TOTALE</b>	<b>9.122.912,76</b>	
<b>B - COMPONENTI NEGATIVI DELLA GESTIONE</b>		
B - COMPONENTI NEGATIVI DELLA GESTIONE	8.656.570,07	<b>ECONOMICA</b>
RETTIFICA IMP. PLUR. ICI - vedi commento voce D1a - tributari	129.564,90	
RETTIFICA PER REGISTRAZIONI IVA C/ACQUISTI	17.008,43	
APERTURA RISCONTI 2014	-39.158,47	
CHIUSURA RISCONTI 2015	37.000,55	
B14 - AMMORTAMENTI	-193.834,80	
C21a	7.185,40	
RETTIFICA PER IVA C/ERARIO PER REGISTRAZIONE INTERESSI PASSIVI SU VERSAMENTI TRIMESTRALI	-204,27	
E26 - IMPOSTE - IRAP	386.700,52	
IMMOBILIZZAZIONI		
BI 4	0,00	
BI 9	0,00	
BIII 2.2	859,02	
BIII 2.3	2.832,91	
BIII 2.4	47.527,38	
BIII 2.6	16.291,68	
BIII 2.7	0,00	
BIII 2.99	0,00	
<b>TOTALE</b>	<b>67.510,99</b>	
DEBITO IVA C/ERARIO	54.569,44	
<b>TOTALE</b>	<b>9.122.912,76</b>	



SPESE IN CONTO CAPITALE (CONTABILITA' FINANZIARIA)				
CLASSIF.	LIQUIDAZIONI 2015	di cui imputati a costo di esercizio nei componenti negativi della gestione - voce B	di cui imputati a immobilizzazioni	TOTALE SPESE IN C/CAPITALE
2.02.05.01	19.124,59	0,00	19.124,59	19.124,59
2.03.01.01	9.592,34	8.733,32	859,02	9.592,34
2.05.01.02	47.527,38	0,00	47.527,38	47.527,38
<b>TOTALI</b>	<b>76.244,31</b>	<b>8.733,32</b>	<b>67.510,99</b>	<b>76.244,31</b>

**C) PROVENTI ED ONERI FINANZIARI - Voce C 20 - C 21 - € 7.164,23**

I proventi finanziari pari ad €. 21,17 sono rappresentati dagli interessi sugli incassi fruttiferi della tesoreria. Mentre gli interessi ed altri oneri finanziari, pari ad €. 7.185,40, sono i costi sostenuti per la gestione del conto corrente postale e gli interessi passivi maturati per l'utilizzo dell'anticipazione di cassa.


**E) PROVENTI ED ONERI STRAORDINARI -**

**Voce E 24c - € 1.602.235,63**

In questa voce sono sostate registrate le sopravvenienze attive derivanti da economie effettuate sugli impegni a residui.

**Voce E 25 b - € 3.306.748,74**

In questa voce sono state registrate le sopravvenienze passive derivanti da insussistenze dell'attivo per €. 3.052.391,44 corrispondenti all'importo della contabilità finanziaria; €. 16.402,32 per l'integrazione del debito IVA risultante dall'elaborazione del modello unico dell'Agenzia; €. 237.954,98 riveniente dalla chiusura dei conti d'ordine della contabilità economica esistenti al 31.12.2014.



**IMMOBILIZZAZIONI DELL'A.L.S.I.A. ESERCIZIO 2015 - VOCE "B" - STATO PATRIMONIALE**


ATTIVITA'	Consistenza al 01.01.2015	Aliq. Amm. F.do al 01/01/2015	Valore Netto al 01/01/2015	differenze nel corso 2015		Consistenza al 31.12.2015	Quota Amm. 2015 beni al 100%	Quota Amm. 2015 beni al 50% (primo anno)	Quota Amm. Totale 2015	RIDUZIONE FONDI AMMORT. PER VENDITE	F.do Amm. lo al 31/12/2015	Valore Netto al 31/12/15
				in più	in meno							
<b>IMMOBILIZZAZIONI IMMATERIALI - BI</b>												
Diritto di Brevetto ed Opere dell'ingegno - BENI COMPLETEMENTE AMMORTIZZATI - VALORE SIMBOLICO	155.294,82	20,00%	155.294,82	-	-	155.294,82	-	-	-	-	155.294,82	0,00
N. 8 Diritti di Brevetto ed Opere dell'ingegno rivenienti dalla cessione gratuita del ramo d'azienda AGROBIOS	0,08	20,00%	0,08	-	-	0,08	-	-	-	-	0,08	0,00
<b>TOTALE VOCE BI 3</b>	<b>155.294,90</b>		<b>155.294,90</b>	<b>-</b>	<b>-</b>	<b>155.294,90</b>	<b>-</b>	<b>-</b>	<b>-</b>	<b>-</b>	<b>155.294,90</b>	<b>0,00</b>
<b>LICENZE D'USO MICROSOFT OFFICE PROF. - ACQUISTI 2015</b>												
	-	20,00%	-	2.251,88	-	2.251,88	-	-	226,19	-	226,19	2.035,69
<b>TOTALE VOCE BI 4</b>	<b>-</b>		<b>-</b>	<b>2.251,88</b>	<b>-</b>	<b>2.251,88</b>	<b>-</b>	<b>226,19</b>	<b>226,19</b>	<b>-</b>	<b>226,19</b>	<b>2.035,69</b>
<b>IMMOBILIZZAZIONI IN CORSO ED ACCONTI - spostati dai conti d'ordine</b>												
	18.036,10		18.036,10	-	15.223,30	2.812,80	-	-	-	-	-	2.812,80
<b>TOTALE VOCE BI 6</b>	<b>18.036,10</b>		<b>18.036,10</b>	<b>-</b>	<b>15.223,30</b>	<b>2.812,80</b>	<b>-</b>	<b>-</b>	<b>-</b>	<b>-</b>	<b>-</b>	<b>2.812,80</b>
<b>Manutenzione Straordinaria su beni di terzi - VALORE SIMBOLICO</b>												
	215.205,18	20,00%	215.205,18	-	-	215.205,18	-	-	-	-	215.205,18	0,00
<b>Manutenzione Straordinaria su beni di terzi (anno 2011) -</b>	<b>17.330,86</b>	<b>20,00%</b>	<b>13.864,68</b>	<b>-</b>	<b>-</b>	<b>17.330,86</b>	<b>3.466,18</b>	<b>-</b>	<b>3.466,18</b>	<b>-</b>	<b>17.330,86</b>	<b>0,00</b>

**IMMOBILIZZAZIONI DELL'A.L.S.I.A. ESERCIZIO 2015 - VOCE "B" - STATO PATRIMONIALE**

ATTIVITA'	Consistenza al 01.01.2015	Aliq. Amm. 20,00%	F.do al 01/01/2015	Valore Netto al 01/01/2015	differenze nel corso 2015		Consistenza al 31.12.2015	Quota Amm. 2015 beni al 100%	Quota Amm. 2015 beni al 80% (primo anno)	Quota Amm. Totale 2015	RIDUZIONE FONDI AMMORT. PER VENDITE	F.do Amm.to al 31/12/2015	Valore Netto al 31/12/15
					in più	in meno							
Manutenzione Straordinaria su beni di terzi (anno 2012) -	71.986,80	20,00%	43.192,08	28.794,72			71.986,80	14.397,36		14.397,36	-	57.589,44	14.397,36
Manutenzione Straordinaria su beni di terzi (anno 2013) -	9.863,55	20,00%	3.945,42	5.918,13			9.863,55	1.972,71		1.972,71	-	5.918,13	3.945,42
Manutenzione Straordinaria su beni di terzi (anno 2014) -	4.995,71	20,00%	999,34	3.997,37			4.995,71	999,34		999,34	-	1.998,68	2.998,03
Manutenzione Straordinaria su beni di terzi (anno 2015) -		20,00%			12.961,42		12.961,42		1.296,14	1.296,14	-	1.296,14	11.665,28
<b>TOTALE VOCE B19 - ALTRE</b>	<b>319.383,10</b>		<b>277.206,70</b>	<b>42.176,40</b>	<b>12.961,42</b>	<b>12.961,42</b>	<b>332.344,52</b>	<b>20.835,59</b>	<b>1.296,14</b>	<b>22.131,73</b>	<b>-</b>	<b>299.339,43</b>	<b>33.006,09</b>
<b>TOTALE VOCE B1 - IMMOBILIZZAZIONI IMATERIALI</b>										<b>22.357,92</b>			<b>37.854,58</b>
<b>IMMOBILIZZAZIONI MATERIALI - BIII</b>													
Suolo Matera (Barilla) - edif. (il suolo non è ammortizzabile)	212.315,73	*		212.315,73			212.315,73						212.315,73
Suolo Pignola - agric.	150.806,25	*		150.806,25			150.806,25						150.806,25
<b>TOTALE VOCE B III 2.1 - TERRENI</b>	<b>363.121,98</b>			<b>363.121,98</b>			<b>363.121,98</b>						<b>363.121,98</b>
Fabbricato e suolo edif. AASD Polino	555.212,31	3,00%	102.346,63	452.865,69			555.212,31	16.656,37		16.656,37	-	119.003,00	436.209,31

**IMMOBILIZZAZIONI DELL'A.L.S.I.A. ESERCIZIO 2015 - VOCE "B" - STATO PATRIMONIALE**

ATTIVITA'	Consistenza al 01/01/2015	Aliq. Amm. 2015	F.do al 01/01/2015	Valore Netto al 01/01/2015	differenze nel corso 2015		Consistenza al 31/12/2015	Quota Amm. 2015 beni al 100%	Quota Amm. 2015 beni al 50% (primo anno)	Quota Amm. Totale 2015	RIDUZIONE FONDI AMMORT. PER VENDITE	F.do Amm.to al 31/12/2015	Valore Netto al 31/12/15
					in più	in meno							
Manutenzione Straordinaria Immobili Az. POLLINO (anno 2011) - INCREMENTO DI VALORE.	1.885,20	3,00%	180,82	1.734,38			1.885,20	56,56	-	56,56	-	207,38	1.677,83
Manutenzione Straordinaria Immobili Az. POLLINO (anno 2012) - INCREMENTO DI VALORE PER RECINZIONE	71.873,93	3,00%	4.312,44	67.561,49			71.873,93	2.156,22	-	2.156,22	-	6.468,66	65.405,27
Manutenzione Straordinaria Immobili Az. POLLINO (anno 2013) - INCREMENTO DI VALORE PER RECINZIONE	923,15	3,00%	36,92	886,23			923,15	27,69	-	27,69	-	64,61	888,54
Manutenzione Straordinaria Immobili Az. POLLINO (anno 2015)		3,00%			9.638,00		9.638,00		144,58	144,58	-	144,58	9.493,42
<b>VALORE TOTALE DEL FABBRICATO E SUOLO DI POLLINO (PARZIALE)</b>	<b>629.894,59</b>	<b>3,00%</b>	<b>106.846,81</b>	<b>523.047,78</b>	<b>9.638,00</b>		<b>639.632,59</b>	<b>18.896,83</b>	<b>144,58</b>	<b>19.041,41</b>		<b>128.888,22</b>	<b>513.644,37</b>
Fabbricati Pignola	1.019.440,80	3,00%	173.304,87	846.135,93			1.019.440,80	30.583,22	-	30.583,22	-	203.888,09	815.552,71
Manutenzione Straordinaria Immobili Az. Pantano di Pignola (anno 2007 - anno 2009) - INCREMENTO DI VALORE.	53.534,60	3,00%	8.290,44	45.244,16			53.534,60	1.606,04	-	1.606,04	-	9.898,48	43.638,12





**IMMOBILIZZAZIONI DELL'A.L.S.I.A. ESERCIZIO 2015 - VOCE "B" - STATO PATRIMONIALE**

ATTIVITA'	Consistenza al 01.01.2015	Aliq. Amm. F.do al 01/01/2015	Valore Netto al 01/01/2015	differenze nel corso 2015		Consistenza al 31.12.2015	Quota Amm. 2015 beni al 100%	Quota Amm. 2015 beni al 50% (primo anno)	Quota Amm. Totale 2015	RIDUZIONE FONDI AMMORT. PER VENDITE	F.do Amm.to al 31/12/2015	Valore Netto al 31/12/15
				in più	in meno							
Manutenzione Straordinaria Immobili Az. Pantano di Pignola (anno 2011) - INCREMENTO DI VALORE - RIDOTTO NEL 2013 DEL CONTRIBUTO IN C /CAPITALE DELLA REGIONE	122.415,23	3,00%	110.201,66	-	-	122.415,23	3.872,46	-	3.872,46	-	15.886,03	106.529,20
VALORE TOTALE DEL FABBRICATO DI PIGNOLA (PARZIALE)	1.195.390,83	3,00%	1.001.581,75	-	-	1.195.390,83	35.861,72	-	35.861,72	-	229.670,60	965.720,03
TOTALE VOCE B III 2.2 - FABBRICATI	1.825.285,22		1.524.629,53	9.638,00	-	1.834.923,22	54.758,55	144,58	54.903,13	-	365.558,92	1.479.364,40
Impianti e Macchinari - ACQUISTI FINO AL 2012	419.393,80	3,00%	409.017,28	-	-	419.393,80	10.376,52	-	10.376,52	-	418.393,80	0,00
Impianti e Macchinari - ACQUISTI 2013	25.397,24	12,50%	1.904,79	-	-	25.397,24	3.174,65	-	3.174,65	-	5.079,44	20.317,80
Impianti e Macchinari - ACQUISTI 2014	82.745,87	12,50%	2.068,65	-	-	82.745,87	10.343,23	-	10.343,23	-	12.411,88	70.333,99
Impianti e Macchinari - ACQUISTI 2015	-	12,50%	-	58.255,37	-	58.255,37	-	3.640,96	3.640,96	-	3.640,96	54.614,41
TOTALE VOCE B III 2.3 ( SOLO IMPIANTI)	527.536,91		114.546,19	58.255,37	-	585.792,28	23.894,41	3.640,96	27.535,37	-	440.526,09	145.266,19
N. 582 Attrezzature scientifiche riventite dalla cessione del ramo d'azienda Agrobios	5,82	20,00%	-	-	5,82	-	-	-	-	-	5,82	0,00
ATTREZZATURE INDUSTRIALI E COMM.LI - ACQUISTI 2015	-	20,00%	-	212.703,55	-	212.703,55	-	21.270,35	21.270,35	-	21.270,35	191.433,20
TOTALE VOCE B III 2.4 (ATTREZZ. SCIENTIF.)	5,82		-	212.703,55	-	212.709,37	-	21.270,35	21.270,35	-	41.276,17	191.433,20
Automezzi - VALORE SIMBOLICO	469.395,78	25,00%	-	-	-	469.395,78	-	-	-	-	469.395,78	0,00

**IMMOBILIZZAZIONI DELL'A.L.S.I.A. ESERCIZIO 2015 - VOCE "B" - STATO PATRIMONIALE**

ATTIVITA'	Consistenza al 01.01.2015	Aliq. Anm. F.do al 01/01/2015	Valore Netto al 01/01/2015	differenze nel corso 2015		Consistenza al 31.12.2015	Quota Anm. 2015 beni al 100%	Quota Anm. 2015 beni al 50% (primo anno)	Quota Anm. Totale 2015	RIDUZIONE FONDI AMMORT. PER VENDITE	F.do Anm.to al 31/12/2015	Valore Netto al 31/12/15
				in più	in meno							
Automezzi - ACQUISTI 2010	76.209,84	25,00%	28.094,00	-	-	76.209,84	19.052,46	-	19.052,46	-	67.168,30	9.041,54
Automezzi (trattore bosco galdo) - ACQUISTI 2012	73.071,90	25,00%	42.089,41	-	-	73.071,90	18.267,97	-	18.267,97	-	49.250,46	23.821,44
<b>TOTALE VOCE B III 2.5 - AUTOVEETTURE</b>	<b>618.677,62</b>		<b>70.183,41</b>			<b>618.677,62</b>	<b>37.320,43</b>		<b>37.320,43</b>		<b>585.814,54</b>	<b>32.862,98</b>
Macchine d'ufficio elettromeccaniche ed elettroniche - VALORE SIMBOLICO	993.632,78	20,00%	-	-	-	993.632,78	-	-	-	-	993.632,78	0,00
Macchine d'ufficio elettromeccaniche ed elettroniche - Acquisti 2010	59.355,33	20,00%	16.432,84	-	-	59.355,33	11.871,07	-	11.871,07	-	54.793,56	4.561,78
Macchine d'ufficio elettromeccaniche ed elettroniche - Acquisti 2011	37.982,42	20,00%	14.020,85	-	-	37.982,42	7.596,48	-	7.596,48	-	31.558,05	6.424,37
Macchine d'ufficio elettromeccaniche ed elettroniche - Acquisti 2012	5.016,49	20,00%	2.469,06	-	-	5.016,49	1.003,30	-	1.003,30	-	3.550,73	1.465,76
Macchine d'ufficio elettromeccaniche ed elettroniche - Acquisti 2013	14.666,06	20,00%	9.624,61	-	-	14.666,06	2.933,21	-	2.933,21	-	7.974,66	6.691,40
N. 381 mobili e macchine per ufficio rivententi dalla cessione del ramo d'azienda Agrobios	3,81	12,50%	-	-	3,81	3,81	-	-	-	-	3,81	0,00
Macchine d'ufficio elettromeccaniche ed elettroniche - Acquisti 2014	16.258,44	20,00%	14.226,14	-	-	16.258,44	3.251,59	-	3.251,59	-	6.283,89	10.974,45
Macchine d'ufficio E HARDWARE - Acquisti 2015		20,00%		26.760,38		26.760,38			2.676,04		2.676,04	24.084,34

**IMMOBILIZZAZIONI DELL'A.L.S.I.A. ESERCIZIO 2015 - VOCE "B" - STATO PATRIMONIALE**

ATTIVITA'	Consistenza al 01/01/2015	Aliq. Amm.	F. do al 01/01/2015	Valore Netto al 01/01/2015		differenze nel corso 2015		Consistenza al 31/12/2015	Quota Amm. 2015 beni al 100%	Quota Amm. 2015 beni al 50% (primo anno)	Quota Amm. Totale 2015	RIDUZIONE FONDI AMMORT. PER VENDITE	F. do Amm. ta al 31/12/2015	Valore Netto al 31/12/15
				in più	in meno	in più	in meno							
TOTALE VOCE B III 2.6 - MACCH PER UFFICIO E HARDWARE	1.128.915,33		1.070.141,83	58.773,50	26.760,38		1.153.675,71	26.655,74	2.676,04	29.331,78	1.099.473,91		54.202,10	
Mobili ed arredi d'ufficio - VALORE SIMBOLICO	541.034,29	12,50%	541.034,29				541.034,29				541.034,29		0,00	
Mobili ed arredi d'ufficio acquisiti 2009	5.382,00	12,50%	2.960,10	2.421,90			5.382,00	672,75		672,75	3.632,85		1.749,15	
Mobili ed arredi d'ufficio acquisiti 2011	950,50	12,50%	332,87	617,83			950,50	118,81		118,81	451,48		499,02	
Mobili ed arredi d'ufficio acquisiti 2015		12,50%			3.680,00		3.680,00		228,75	228,75	228,75		3.431,25	
TOTALE VOCE B III 2.7 - MOBILI ED ARREDI	547.366,79		544.327,06	3.039,73	3.680,00		551.026,79	781,56	228,75	1.020,31	545.347,37		5.679,42	
MANUTENZIONE STRAORDINARIA SU BENI IMMOBILI (RIFORMA)		100,00%	156.852,84		95,51		156.948,35	95,51		95,51	156.948,35		0,00	
TOTALE VOCE B III 2.9 - ALTRI BENI MATERIALI	156.852,84		156.852,84		95,51		156.948,35	95,51		95,51	156.948,35		0,00	
TOTALE VOCE B III 2 - IMMOBILIZZAZIONI MATERIALI										171.476,89			2.271.930,27	
IMMOBILIZZAZIONI IN CORSO MATERIALI - SPOSTATO DAI CONTI D'ORDINE (TOTALE)	493.578,52			493.578,52		481.556,80	12.021,72						12.021,72	
TOTALE VOCE B III 3	493.578,52			493.578,52		481.556,80	12.021,72						12.021,72	
TOTALE VOCE B III - IMMOBILIZZAZIONI MATERIALI										171.476,89			2.283.951,99	

**IMMOBILIZZAZIONI DELL'A.L.S.I.A. ESERCIZIO 2015 - VOCE "B" - STATO PATRIMONIALE**

ATTIVITA'	Consistenza al 01.01.2015	Aliq. Amm. F.do al 01/01/2015	Valore Netto al 01/01/2015	differenze nel corso 2015		Consistenza al 31.12.2015	Quota Amm. 2015 beni al 100%	Quota Amm. 2015 beni al 50% (primo anno)	Quota Amm. Totale 2015	RIDUZIONE FONDI AMMORT. PER VENDITE	F.do Amm.to al 31/12/2015	Valore Netto al 31/12/15
				In più	in meno							
<b>IMMOBILIZZAZIONI FINANZIARIE - BIV</b>												
Partecipazioni: QUOTA ACQUA SPA EURO 3.000,00	3.000,00		3.000,00	-	-	3.000,00				-	-	3.000,00
Partecipazioni: QUOTA CERTA SCRL riveniente dalla cessione gratuita del ramo AGROBIOS € 5.390,00 COMPLETAMENTE SVALUTATA	5.390,00		5.390,00	-	-	0,00				-	-	0,00
<b>TOTALE VOCE B IV 'B</b>	<b>8.390,00</b>		<b>8.390,00</b>	-	-	<b>3.000,00</b>				-	-	<b>3.000,00</b>
<b>TOTALE VOCE B IV - IMMOBILIZZAZIONI FINANZIARIE</b>												<b>3.000,00</b>
<b>TOTALE VOCE B - IMMOBILIZZAZIONI</b>									<b>193.834,80</b>			<b>2.324.806,57</b>