

ALLEGATO "A"

Allegato alla delibera
1188 del 28/10/16

A.L.S.I.A.

**AGENZIA LUCANA DI SVILUPPO E DI INNOVAZIONE
IN AGRICOLTURA**

MATERA

RENDICONTO GENERALE

ESERCIZIO FINANZIARIO 2015





Agenzia Lucana di Sviluppo e di Innovazione in Agricoltura

Rendiconto Generale per l'Esercizio Finanziario 2015

Entrate per Unità Previsionali di Base

TITOLO	CATEGORIA	U.P.F.	Oggetto	Residui attivi al 01.01.2015	Di Competenza	Previsioni definitive Di Cassa
				1	2	3
			AVANZO PRESUNTO DI AMMINISTRAZIONE	0,00	2.768.391,82	0,00
			FONDO CASSA	0,00	0,00	378.137,05
	02	2.02.01	TRASFERIMENTI COMUNITARI DI NATURA CORRENTE	0,00	70.670,80	70.670,80
2	02	2.02.02	ASSEGNAZIONI DALL'U.E. PER LE ATTIVITA' DEL CENTRO DI RICERCHE METAPONTUM AGROBIOS - (NUOVA)	159.477,65	151.271,30	198.477,65
			Totale Categoria 02	159.477,65	221.942,10	269.148,45
	03	2.03.01	ASSEGNAZIONE DA ALTRI SOGGETTI	187.458,79	168.030,00	173.580,00
		2.03.02	ASSEGNAZIONI DA ALTRI SOGGETTI PER ATTIVITA' DI VALORIZZAZIONE RIFORMA FONDIARIA.	0,00	20.000,00	20.000,00
		2.03.03	ASSEGNAZIONI DA ALTRI SOGGETTI PER LE ATTIVITA' DEL CENTRO DI RICERCHE METAPONTUM AGROBIOS.	288.744,32	606.390,73	782.844,32
			Totale Categoria 03	476.203,11	794.420,73	976.424,32
	04	2.04.01	TRASFERIMENTI CORRENTI PER SPESE DI PERSONALE E DI FUNZIONAMENTO	3.850.000,00	7.400.000,00	11.250.000,00
		2.04.02	TRASFERIMENTI CORRENTI PER ATTIVITA' DI SVILUPPO	1.957.721,85	1.833.096,86	2.634.632,71
		2.04.03	TRASFERIMENTI CORRENTI PER ALTRI RIMBORSI E CONCORSI	2.061,61	58.000,00	58.000,00
		2.04.04	ASSEGNAZIONI DALLA REGIONE PER LE ATTIVITA' DEL CENTRO DI RICERCHE METAPONTUM AGROBIOS.	870.000,00	495.000,00	795.000,00
			Totale Categoria 04	6.679.783,46	9.786.096,86	14.737.632,71
			Totale Titolo 2	7.315.464,22	10.802.459,69	15.983.205,48



Agenzia Lucana di Sviluppo e di Innovazione in Agricoltura

Rendiconto Generale per l'Esercizio Finanziario 2015

Entrate per Unità Provisionali di Base

CATEGORIA TITOLO	RISCOSSIONI		Entrate Accertate nell'esercizio (6)	Differenza Provisioni Competenza meno Accertamenti (2-7)	Differenza Provisioni di Cassa meno Riscossioni (3-6)	Variazioni Residui (Inasistenze + Maggiori Incassi +)	Rimanenze Residui (1-4+10)	Residui Competenza (7-5)	Residui al 31.12.2015 (11+12)
	In Conto Residuo 4	In Conto Competenza 5							
	0,00	0,00	0,00	2.768.391,82	0,00	0,00	0,00	0,00	0,00
2.02.01	0,00	0,00	0,00	0,00	378.137,05	0,00	0,00	0,00	0,00
2.02.02	47.206,35	0,00	47.206,35	0,00	25.670,80	0,00	0,00	0,00	0,00
02	47.206,35	45.000,00	92.206,35	196.271,30	176.942,10	-112.271,30	0,00	151.271,30	151.271,30
2.03.01	5.550,00	73.030,00	78.580,00	138.337,29	29.692,71	-181.908,79	0,00	65.307,29	65.307,29
2.03.02	0,00	0,00	0,00	0,00	20.000,00	0,00	0,00	0,00	0,00
2.03.03	61.488,00	86.298,91	147.786,91	267.063,51	635.057,41	-112.290,73	114.965,59	180.764,60	295.730,19
03	67.038,00	159.328,91	226.366,91	405.400,80	750.057,41	-294.199,52	114.965,59	246.071,89	361.037,48
2.04.01	3.850.000,00	4.800.000,00	8.650.000,00	7.400.000,00	2.600.000,00	0,00	0,00	2.600.000,00	2.600.000,00
2.04.02	801.535,85	278.010,26	1.079.546,11	1.097.948,66	1.555.086,60	-1.156.186,00	0,00	819.938,40	819.938,40
2.04.03	0,00	9.755,47	9.755,47	48.244,53	48.244,53	-2.061,61	0,00	0,00	0,00
2.04.04	300.000,00	400.000,00	700.000,00	62.200,39	95.000,00	-570.000,00	0,00	32.799,61	32.799,61
04	4.951.535,85	5.487.765,73	10.439.301,58	845.593,12	4.298.331,13	-1.728.247,61	0,00	3.452.738,01	3.452.738,01
2	5.065.700,20	5.682.094,64	10.757.874,84	1.261.283,85	9.225.330,64	-2.134.718,43	114.365,59	3.850.081,20	3.965.046,79



Agenzia Lucana di Sviluppo e di Innovazione in Agricoltura

Rendiconto Generale per l'Esercizio Finanziario 2015

Entrate per Unità Previsionali di Base



Titolo	Categoria	U.P.B.	Oggetto	Residui attivi al 01.01.2015		Previsioni definitive	
				1	2	Di Competenza	Di Cassa
3	01	3.01.01	PROVENTI DA SERVIZI EROGATI DALL'AGENZIA	1.250,00	11.250,00	11.250,00	11.250,00
		3.01.02	PROVENTI DALLA VENDITA DI PRODOTTI AGRICOLI E DALLA EROGAZIONI DI SERVIZI DELLE AA.AA.SS.LL.DD.	34.196,27	109.776,33	109.776,33	122.913,99
		3.01.03	PROVENTI DALLA EROGAZIONI DI SERVIZI DEL CENTRO RICERCHE METAPONTUM AGROBIOS (NUOVA)	126.319,63	254.908,63	254.908,63	329.319,63
		Totale Categoria 01		161.765,90	375.934,96	375.934,96	463.483,62
	02	3.02.01	INTROITI DIVERSI, RIMBORSI E RECUPERI VARI	0,00	10.800,00	10.800,00	10.800,00
		3.02.02	RIMBORSI E RECUPERI DA ENTI PUBBLICI E SOGGETTI PRIVATI	159.671,36	275.105,99	275.105,99	285.667,45
		3.02.03	RIMBORSI E RECUPERI DA ENTI PUBBLICI DERIVANTI DALLE ATTIVITA' PER LA GESTIONE DELLA RIFORMA FONDARIA	85.065,98	295.065,98	295.065,98	295.065,98
		Totale Categoria 02		244.737,34	580.971,97	580.971,97	591.533,43
	03	3.03.01	DISMISSIONE BENI AGRICOLI ED EXTRA AGRICOLI	154.894,45	1.066.912,54	1.066.912,54	1.094.592,57
		Totale Categoria 03		154.894,45	1.066.912,54	1.066.912,54	1.094.592,57
	04	3.04.01	VENDITA BENI LIBERI CON IL METODO DELLA GARA, INDENNITA' DI ESPROPRIAZIONI ED INDENNITA' OCCUPAZIONE TEMPORANEA E SERVITU'	361.176,30	931.135,10	931.135,10	931.135,10
		Totale Categoria 04		361.176,30	931.135,10	931.135,10	931.135,10
Totale Titolo 3				922.573,99	2.964.964,57	2.964.964,57	3.080.744,72





Agenzia Lucana di Sviluppo e di Innovazione in Agricoltura

Rendiconto Generale per l'Esercizio Finanziario 2015

Entrate per Unità Previsionali di Base

U.P.B.	Riscossioni		Entrate Accertate nell'esercizio	Differenza Previsioni Competenza meno Accertamenti		Differenza di Cassa meno Riscossioni	Variazioni Residui (Insussistenze - (Maggiori Incassi +))	Rimanenze Residui (1 - 4 - 10)	Residui Competenza (7 - 5)	Residui al 31/12/2015 (11 + 12)
	In Conto Residuo	In Conto Competenza		(2 - 7)	(5 - 6)					
4	5	6	7	8	9	10	11	12	13	
3.01.01	0,00	2.573,00	2.573,00	8.344,38	8.677,00	-1.250,00	0,00	0,00	332,62	332,62
3.01.02	13.137,56	36.710,76	49.848,32	21.851,45	73.065,67	-21.058,71	0,00	0,00	51.214,12	51.214,12
3.01.03	74.411,00	74.339,70	148.750,70	45.208,39	180.568,93	-51.908,63	0,00	0,00	135.360,54	135.360,54
01	87.548,56	113.623,46	201.172,02	75.404,22	262.311,60	-74.217,34	0,00	0,00	186.907,28	186.907,28
3.02.01	0,00	9.821,17	9.821,17	978,83	978,83	0,00	0,00	0,00	0,00	0,00
3.02.02	10.561,46	61.405,81	71.967,27	18.713,85	213.700,18	-149.109,90	0,00	0,00	194.986,33	194.986,33
3.02.03	0,00	96.617,34	96.617,34	198.448,64	198.448,64	-85.065,98	0,00	0,00	0,00	0,00
02	10.561,46	167.844,32	178.405,78	218.141,32	413.127,65	-234.175,88	0,00	0,00	194.986,33	194.986,33
3.03.01	27.610,51	826.261,62	853.872,13	79.799,67	240.720,44	-127.283,94	0,00	0,00	160.851,25	160.851,25
03	27.610,51	826.261,62	853.872,13	79.799,67	240.720,44	-127.283,94	0,00	0,00	160.851,25	160.851,25
3.04.01	0,00	27.862,19	27.862,19	153.685,83	903.272,91	-361.176,30	0,00	0,00	749.587,08	749.587,08
04	0,00	27.862,19	27.862,19	153.685,83	903.272,91	-361.176,30	0,00	0,00	749.587,08	749.587,08
3	125.720,53	1.135.591,59	1.261.312,12	527.031,04	1.819.432,60	-796.853,46	0,00	0,00	1.292.331,94	1.292.331,94




Agenzia Lucana di Sviluppo e di Innovazione in Agricoltura

Rendiconto Generale per l'Esercizio Finanziario 2015

Entrate per Unità Previsionali di Base

Titolo	Categoria	U.P.B.	Oggetto	Residui attivi al 01.01.2015			Previsioni definitive	
				1	2	3	Di Competenza	Di Cassa
4 ENTRATE DERIVANTI DA ALIENAZIONI, DA TRASFORMAZIONI E DI CAPITALE, DA RISCOSSIONI DI CREDITI E DA TRASFERIMENTI IN CONTO CAPITALE	01	4.01.01	ALIENAZIONE DI BENI PATRIMONIALI	0,00	2.500,00	2.500,00		2.500,00
	Totale Categoria 01			0,00	2.500,00	2.500,00		2.500,00
	02	4.02.03	ASSEGNAZIONE DALLA REGIONE IN CONTO CAPITALE	0,00		165.000,00		165.000,00
	Totale Categoria 02			104.487,21	165.000,00	169.000,00		169.000,00
	Totale Titolo 4			104.487,21	167.500,00	171.500,00		171.500,00
5 ENTRATE DERIVANTI DA MUTUI, PRESTITI O ALTRE OPERAZIONI CREDITIZIE	01	5.01.01	ANTICIPAZIONI DI CASSA E FINANZIAMENTI A BREVE TERMINE	0,00	10.000.000,00	10.000.000,00		10.000.000,00
	Totale Categoria 01			0,00	10.000.000,00	10.000.000,00		10.000.000,00
	Totale Titolo 5			0,00	10.000.000,00	10.000.000,00		10.000.000,00
	01	6.01.01	RITENUTE	0,00	3.750.000,00	3.750.000,00		3.750.000,00
	Totale Categoria 01			91.926,76	2.230.000,00	2.321.926,76		2.321.926,76
6 ENTRATE PER CONTABILITA' SPECIALI	01	6.01.02	ALTRE PARITE DI GIRO	0,00	800.000,00	800.000,00		800.000,00
	Totale Categoria 01			91.926,76	6.780.000,00	6.871.926,76		6.871.926,76
	Totale Titolo 6			91.926,76	6.780.000,00	6.871.926,76		6.871.926,76



Agenzia Lucana di Sviluppo e di Innovazione in Agricoltura

Rendiconto Generale per l'Esercizio Finanziario 2015

Entrate per Unità Provisionali di Base

U.P.E. Categoria	Risposizioni		Entrate Accertate nell'esercizio	Differenza Previsioni Competenza meno Accertamenti (2-7)	Differenza Previsioni di Cassa meno Riscossioni (3-6)	Variazioni Residui (Insistenze -) (Maggiori Incassi +)	Rimanenze Residui (1-4+10)	Residui Competenza (7-5)	Residui al 31/12/2015 (11+12)
	In Conto Residuo 4	In Conto Competenza 5							
4.01.01	0,00	0,00	0,00	2.500,00	2.500,00	0,00	0,00	0,00	0,00
01	0,00	0,00	0,00	2.500,00	2.500,00	0,00	0,00	0,00	0,00
4.02.03	0,00	0,00	0,00	0,00	165.000,00	0,00	165.000,00	0,00	165.000,00
4.02.04	4.000,00	0,00	4.000,00	0,00	0,00	-100.487,21	0,00	0,00	0,00
02	4.000,00	0,00	4.000,00	0,00	165.000,00	-100.487,21	0,00	0,00	165.000,00
4	4.000,00	0,00	4.000,00	2.500,00	167.500,00	-100.487,21	0,00	0,00	165.000,00
5.01.01	0,00	3.303.283,02	3.303.283,02	6.696.716,98	6.696.716,98	0,00	0,00	0,00	0,00
01	0,00	3.303.283,02	3.303.283,02	6.696.716,98	6.696.716,98	0,00	0,00	0,00	0,00
5	0,00	3.303.283,02	3.303.283,02	6.696.716,98	6.696.716,98	0,00	0,00	0,00	0,00
6.01.01	0,00	2.899.168,12	2.899.168,12	850.831,88	850.831,88	0,00	0,00	0,00	0,00
6.01.02	4.285,00	543.120,96	547.405,96	1.680.050,63	1.774.520,80	-20.332,34	67.309,42	6.828,41	74.137,83
6.01.03	0,00	46.916,60	46.916,60	753.083,40	753.083,40	0,00	0,00	0,00	0,00
01	4.285,00	3.489.205,68	3.493.490,68	3.283.965,91	3.378.436,08	-20.332,34	67.309,42	6.828,41	74.137,83



Agenzia Lucana di Sviluppo e di Innovazione in Agricoltura

Rendiconto Generale per l'Esercizio Finanziario 2015



Entrate per Unità Previsionali di Base

Titolo	Categoria	U.P.B.	Oggetto	Residui attivi al 01.01.2015	Previsioni Definitive		
					Di Competenza	Di Cassa	
				1	2	3	
Totale Titolo 6				91.926,76	6.780.000,00		6.871.926,76
ENTRATE PER CONTABILITA' SPECIALI							

TOTALE GENERALE DELL'ENTRATA

8.434.462,18 33.473.306,08 36.485.514,01



Agenzia Lucana di Sviluppo e di Innovazione in Agricoltura

Rendiconto Generale per l'Esercizio Finanziario 2015



Entrate per Unità Previsionali di Base

U.P.B. Categoria	Riscossioni		Entrate accertate nell'esercizio	Differenza Previsioni Competenza meno Accertamenti (2 - 7)	Differenza Previsioni di Cassa meno Riscossioni (3 - 6)	Variazioni Residui (Insussistenze -) (Maggiori Incassi +)	Rimanenze Residui (1 - 4 + 10)	Residui Competenza (7 - 5)	Residui al 31/12/2015 (11 + 12)
	In Conto Residuo	In Conto Competenza							
4		5	7						
5.199.785,73	13.620.174,93	18.819.960,66	18.934.416,48	14.538.889,60	17.665.553,35	-3.052.391,44	182.275,01	5.314.241,55	5.496.516,56
4.285,00	3.489.205,68	3.493.490,68	3.496.034,09	3.283.965,91	3.378.436,08	-20.332,34	67.309,42	6.828,41	74.137,83
6									





Agenzia Lucana di Sviluppo e di Innovazione in Agricoltura

Rendiconto Generale per l'Esercizio Finanziario 2015

Uscite per Unità Provisionali di Base

Titolo	Macro F.O.	F.O.	U.P.B.	Oggetto	Residui Passivi al 01/01/2015					
					1	2	3			
					Di Competenza	Di Cassa				
1 SPESA PER GLI ORGANI ISTITUZIONALI E ONERI GENERALI	11 SERVIZI GENERALI DELL'AMMINISTRAZIONE	1101 ATTIVITA' VARIE DI AFFARI GENERALI E DI SUPPORTO AGLI ORGANI ISTITUZIONALI	1101.01	DISAVANZO EFFETTIVO DI AMMINISTRAZIONE	0,00	809.603,78	0,00			
				SUPPORTO E FUNZIONAMENTO DEGLI ORGANI ISTITUZIONALI, PROMOZIONE E PATROCINIO (CORRENTE DI FUNZIONAMENTO)	1.864,26	5.000,00	6.864,26			
				GESTIONE DEL CONTENZIOSO (CORRENTE DI FUNZIONAMENTO)	74.164,73	232.879,56	267.516,93			
				Totale Funzione Obiettivo 1101				76.028,99	237.879,56	274.381,19
				1103 ATTIVITA' DI QUALIFICAZIONE DELLE RISORSE UMANE	1103.02	FORMAZIONE E AGGIORNAMENTO DEL PERSONALE (CORRENTE DI FUNZIONAMENTO)	0,00	11.350,00	11.350,00	
						1103.03	FORMAZIONE DEL PERSONALE DIRIGENTE ART. 23 CCNL (CORRENTE DI FUNZIONAMENTO)	0,00	2.240,00	2.240,00
Totale Funzione Obiettivo 1103						0,00	13.590,00	13.590,00		
1104 ATTIVITA' DI COMUNICAZIONE	1104.01	ATTIVITA' DI COMUNICAZIONE ISTITUZIONALE DELL'AGENZIA (CORRENTE OPERATIVA)	5.588,65	7.360,00	11.076,97					
		1104.02	PIANIFICAZIONE E GESTIONE DEI FLUSSI DOCUMENTALI (CORRENTE DI FUNZIONAMENTO)	18.716,73	28.451,40	44.962,04				
		1104.03	COORDINAMENTO E SUPPORTO PER L'EROGAZIONE DEI SERVIZI PER L'AGRICOLTURA IN RETE (CORRENTE DI FUNZIONAMENTO)	94.101,94	126.164,45	206.017,83				
		1104.05	SPESA DI FUNZIONAMENTO DELLE RETI DI COMUNICAZIONE FONIA E DATI (CORRENTE DI FUNZIONAMENTO)	42.883,59	66.438,82	107.883,59				
		1104.06	ACQUISIZIONE DI HARDWARE E SOFTWARE - CAPITALE - FONIA E DATI -	4.134,19	0,00	2.859,68				
		Totale Funzione Obiettivo 1104				165.425,10	228.414,67	372.800,11		



Agenzia Lucana di Sviluppo e di Innovazione in Agricoltura

Rendiconto Generale per l'Esercizio Finanziario 2015

Uscite per Unità Previsionali di Base

P.O. Macro F.O. Titolo	Pagamenti		In Conto Residuo in Conto Competenza (4 + 5)	Totale (4 + 5) 6	Impegni Assunti nell'esercizio 7	Differenza Previsioni Competenza meno Impegni (2 - 7) 8	Differenza Cassa meno Pagamenti (3 - 6) 9	Variazioni Residuo 10	Rimanenza Residuo (1 - 2 + 10) 11	Residui Competenza (7 - 5) 12	Residui Competenza Residui (11 + 12) 13
	4	5									
1101.01	0,00	0,00	0,00	0,00	0,00	0,00	0,00	0,00	0,00	0,00	0,00
	1.864,26	0,00	1.864,26	1.864,26	0,00	5.000,00	5.000,00	0,00	0,00	0,00	0,00
1101.04	30.169,59	83.157,65	113.327,24	113.327,24	92.733,51	140.146,05	154.189,69	40.121,84	3.873,30	9.575,86	13.449,16
1101	32.033,85	83.157,65	115.191,50	115.191,50	92.733,51	145.146,05	159.189,69	40.121,84	3.873,30	9.575,86	13.449,16
1103.02	0,00	0,00	0,00	0,00	0,00	11.350,00	11.350,00	0,00	0,00	0,00	0,00
1103.03	0,00	70,50	70,50	70,50	70,50	2.169,50	2.169,50	0,00	0,00	0,00	0,00
1103	0,00	70,50	70,50	70,50	70,50	13.519,50	13.519,50	0,00	0,00	0,00	0,00
1104.01	3.716,97	1.891,90	5.608,87	5.608,87	3.786,80	3.573,20	5.468,10	1.871,68	0,00	1.894,90	1.894,90
1104.02	16.510,64	426,09	16.936,73	16.936,73	1.807,13	26.644,27	28.025,31	2.206,09	0,00	1.381,04	1.381,04
1104.03	76.876,78	38.716,54	115.593,32	115.593,32	104.887,02	21.277,43	90.424,51	17.225,16	0,00	66.170,48	66.170,48
1104.05	41.444,77	17.438,95	58.903,72	58.903,72	63.275,92	3.162,90	48.979,87	1.438,82	0,00	45.816,97	45.816,97
1104.06	0,00	0,00	0,00	0,00	0,00	0,00	2.859,68	1.321,39	2.812,80	0,00	2.812,80
1104	138.549,16	58.493,48	197.042,64	197.042,64	173.756,87	54.657,80	175.757,47	24.063,14	2.812,80	115.263,39	118.076,19





Agenzia Lucana di Sviluppo e di Innovazione in Agricoltura

Rendiconto Generale per l'Esercizio Finanziario 2015

Uscite per Unità Provisionali di Base

Titolo	Macro F.O.	F.O.	U.P.B.	Oggetto	Rettioni Passiva a 01/01/2015	Di Competenza	Previsioni definitive Di Cassa
					1	2	3
1	11	1105	1105.01	PROCEDURE AMMINISTRATIVE CONTABILI E FISCALI (CORRENTE DI FUNZIONAMENTO)	1.903,20	74.000,00	75.903,20
		Totale Funzione Obiettivo 1105			1.903,20	74.000,00	75.903,20
		1107	1107.01	GESTIONE BILANCIO E RAGIONERIA (CORRENTE DI FUNZIONAMENTO)	0,00	308.513,94	308.513,94
		Totale Funzione Obiettivo 1107			0,00	308.513,94	308.513,94
		1108	1108.01	ACQUISTO DI MATERIALE DI CONSUMO, MANUTENZIONE BENI, LOCAZIONI E ONERI CONNESSI (CORRENTE DI FUNZIONAMENTO)	201.001,76	458.846,02	653.344,41
		1108	1108.02	SERVIZI DI VIGILANZA (CORRENTE DI FUNZIONAMENTO)	23.643,27	41.000,00	62.029,93
		1108	1108.03	UTENZE: ACQUA POTABILE, ENERGIA, RISCALDAMENTO, TELEFONIA, RIFIUTI SOLIDI URBANI (CORRENTE DI FUNZIONAMENTO)	138.003,56	212.184,12	284.738,53
		1108	1108.04	MANUTENZIONE PARCO MACCHINE E NOLEGGIO AUTOVEICOLI - CORRENTE DI FUNZIONAMENTO	16.366,67	20.400,00	23.235,82
		1108	1108.06	ACQUISIZIONE DI BENI MOBILI (CAPITALE)	0,00	2.500,00	2.500,00
		Totale Funzione Obiettivo 1108			379.015,26	734.930,14	1.026.048,69






Agenzia Lucana di Sviluppo e di Innovazione in Agricoltura

Rendiconto Generale per l'Esercizio Finanziario 2015

Uscite per Unità Provisionali di Base

F.O.	Materiale F.O.	Titolo	Pagamenti	Impegni Assunti nell'esercizio	Differenza Provisionali Competenza meno impegni	Differenza Cassa meno Pagamenti	Variazioni Residui	Rimanenze Residui	Competenza Residui	Residui al 31/12/2015
4	5	6	7	8	9	10	11	12	13	14
			Totale (4+5)							(11+12)
1105.01	1.903,20	67.570,04	69.473,24	68.838,84	5.161,16	6.429,96	0,00	0,00	1.268,80	1.268,80
1105	1.903,20	67.570,04	69.473,24	68.838,84	5.161,16	6.429,96	0,00	0,00	1.268,80	1.268,80
1107.01	0,00	8.006,16	8.006,16	8.114,52	300.399,42	300.507,78	0,00	0,00	108,36	108,36
1107	0,00	8.006,16	8.006,16	8.114,52	300.399,42	300.507,78	0,00	0,00	108,36	108,36
1108.01	194.698,39	351.141,66	545.840,05	442.846,81	15.999,21	107.704,36	6.303,37	0,00	91.705,15	91.705,15
1108.02	21.029,93	23.812,66	44.842,59	39.325,96	1.674,04	17.187,34	2.613,34	0,00	15.513,30	15.513,30
1108.03	71.997,28	119.469,19	191.466,47	164.769,78	47.414,34	93.272,06	66.006,28	0,00	45.300,59	45.300,59
1108.04	2.835,82	15.963,27	18.799,09	16.838,83	3.561,17	4.436,73	13.530,85	0,00	875,56	875,56
1108.06	0,00	0,00	0,00	994,30	1.505,70	2.500,00	0,00	0,00	994,30	994,30
1108	290.561,42	510.386,78	800.948,20	664.775,68	70.154,46	225.100,49	88.453,84	0,00	154.388,90	154.388,90





Agenzia Lucana di Sviluppo e di Innovazione in Agricoltura

Rendiconto Generale per l'Esercizio Finanziario 2015

Uscite per Unità Provisionali di Base

1	Macro F.O.	F.O.	U.P.B.	Oggetto	Residui Passivi al 31/01/2015		
					1	2	3
					Di Competenza	Di Cassa	
	11	1110	1110.01	RETRIBUZIONI, ONERI PREVIDENZIALI ED ASSICURATIVI ED ALTRI COMPENSI (CORRENTE DI FUNZIONAMENTO)	108.731,35	4.254.567,80	4.259.553,69
			1110.02	APPLICAZIONE DELL'ART.15 CCNL DEL 1999 PER IL PERSONALE REGIONI-AUTONOMIE LOCALI (CORRENTE DI FUNZIONAMENTO)	207.862,23	884.134,03	908.846,42
			1110.03	INDENNITA' DI RISULTATO PER LA DIRIGENZA (CORRENTE DI FUNZIONAMENTO)	180.000,00	180.000,00	180.000,00
			1110.04	ALTRE SPESE PER IL PERSONALE (CORRENTE DI FUNZIONAMENTO)	0,00	1.000,00	1.000,00
			1110.06	SICUREZZA DEI LAVORATORI (CORRENTE DI FUNZIONAMENTO)	13.777,57	35.969,61	42.416,91
			1110.07	ORGANI ISTITUZIONALI E DI SUPPORTO (CORRENTE DI FUNZIONAMENTO)	26.750,76	169.000,00	169.000,00
Totale Funzione Obiettivo 1110					537.121,91	5.524.661,44	5.560.817,02
Totale Macro Funzione Obiettivo 11					1.159.494,46	7.121.989,75	7.632.054,15
	12	1201	1201.01	SPESE DI FUNZIONAMENTO PER LA VENDITA E LA GESTIONE DEI BENI DELLA RIFORMA FONDARIA - (CORRENTE OPERATIVA)	9.217,74	22.210,87	23.717,74
Totale Funzione Obiettivo 1201					9.217,74	22.210,87	23.717,74



Agenzia Lucana di Sviluppo e di Innovazione in Agricoltura

Rendiconto Generale per l'Esercizio Finanziario 2015

Uscite per Unità Previsionali di Base

R.O. Spese F.O. Titolo	Pagamenti		Inspegni Assunti nell'esercizio	Differenza Previsioni Competenza meno Impegni	Differenza Cassa meno Pagamenti	Variazioni Residui	Rimanenze Residui (1+4-10)	Residui Competenza Residui (11+12)
	In Conto Residui	In Conto Competenza						
	4	5	7	8	9	10	11	12
1110.01	4.985,89	4.206.559,46	4.206.559,46	48.008,34	48.008,34	103.745,46	0,00	0,00
1110.02	24.722,39	702.520,02	884.124,03	0,00	181.604,01	183.139,84	0,00	181.604,01
1110.03	0,00	0,00	180.000,00	0,00	180.000,00	180.000,00	0,00	180.000,00
1110.04	0,00	0,00	0,00	1.000,00	1.000,00	0,00	0,00	0,00
1110.06	6.447,30	827,77	17.945,99	18.023,62	35.141,84	7.330,27	0,00	17.118,23
1110.07	0,00	123.684,44	123.684,44	45.315,56	45.315,56	26.750,76	0,00	0,00
1110	36.155,58	5.033.591,69	5.412.313,92	112.347,52	491.069,75	500.966,33	0,00	378.722,23
11	499.203,21	6.761.276,30	6.420.603,84	701.385,91	1.374.574,64	653.605,15	6.686,10	659.327,54
1201.01	1.506,87	256,00	3.975,13	18.235,74	21.954,87	7.710,87	0,00	3.719,13
1201	1.506,87	256,00	3.975,13	18.235,74	21.954,87	7.710,87	0,00	3.719,13



Agenzia Lucana di Sviluppo e di Innovazione in Agricoltura

Rendiconto Generale per l'Esercizio Finanziario 2015

Uscite per Unità Previsionali di Base



Titolo	Macro.F.O.	F.O.	U.P.B.	Oggetto	Previsioni Definitive		
					Residui Passivi al 01.01.2015	Di Competenza	Di Cassa
1	12	1204	1204.01		1	2	3
SPESA PER GLI ORGANI ISTITUZIONALI E ONERI GENERALI	SERVIZI GENERALI DELLA RIFORMA FONDARIA E PATRIMONIO	ATTIVITA' DI DIMISSIONE BENI DI INTERESSE PUBBLICO	1204.01	CESSIONE BENI DI INTERESSE PUBBLICO - (CORRENTE OPERATIVA)	0,00	0,00	0,00
		Totale Funzione Obiettivo 1204			0,00	0,00	0,00
		1205	1205.01	CESSIONE BENI IMMOBILI - (CORRENTE OPERATIVA)	373,00	5.000,00	5.000,00
		ATTIVITA' DI DIMISSIONE BENI IMMOBILI	1205.03	ONERI TRIBUTARI E SPESE VARIE - CORRENTE DI FUNZIONAMENTO -	85.065,98	905.065,98	905.065,98
		Totale Funzione Obiettivo 1205			85.438,98	910.065,98	910.065,98
		1206	1206.02	ATTIVITA' DI VALORIZZAZIONE CON INTERVENTI DI SVILUPPO IN COMPENSAZIONE DI RIFORMA (CORRENTE OPERATIVA)	2.076,99	20.000,00	20.000,00
		ATTIVITA' DI VALORIZZAZIONE E CON INTERVENTI DI SVILUPPO IN COMPENSAZIONE DI RIFORMA FONDARIA		Totale Funzione Obiettivo 1206	2.076,99	20.000,00	20.000,00
		Totale Macro Funzione Obiettivo 12			96.733,71	952.276,85	953.783,72



Agenzia Lucana di Sviluppo e di Innovazione in Agricoltura

Rendiconto Generale per l'Esercizio Finanziario 2015

Uscite per Unità Previsionali di Base

F.O. Macro F.O. Titolo	Pagamenti		Impieghi Assicurati nell'esercizio	Differenza Previsioni Competenza meno Impieghi	Differenza Cassa meno Pagamenti	Variazioni Residui	Ritenenze Residui	Residui Competenze Residui al 31/12/2015
	In Conto Residuo	In Conto Competenza						
	4	5	7	8	9	10	11	12
Totale	(4 + 5)			(2 - 7)	(3 - 6)			(11 + 12)
1204.01	0,00	0,00	0,00	0,00	0,00	0,00	0,00	0,00
1204	0,00	0,00	0,00	0,00	0,00	0,00	0,00	0,00
1205.01	0,00	0,00	0,00	5.000,00	5.000,00	0,00	373,00	0,00
1205.03	0,00	713.394,27	717.746,43	187.319,55	191.671,71	85.065,98	0,00	4.352,16
1205	0,00	713.394,27	717.746,43	192.319,55	196.671,71	85.438,98	0,00	4.352,16
1206.02	0,00	0,00	0,00	20.000,00	20.000,00	2.076,99	0,00	0,00
1206	0,00	0,00	0,00	20.000,00	20.000,00	2.076,99	0,00	0,00
12	1.506,87	713.650,27	715.157,14	230.555,29	238.626,58	95.226,84	0,00	8.071,29
								8.071,29





Agenzia Lucana di Sviluppo e di Innovazione in Agricoltura

Rendiconto Generale per l'Esercizio Finanziario 2015

Uscite per Unità Previsionali di Base

Titolo	Macro F.O.	F.O.	U.P.B.	Oggetto	Residui Passivi al 01.01.2015	Previsioni Definitive	Di Competenza	Di Cassa
1 SPESE PER GLI ORGANI ISTITUZIONALI E ONERI GENERALI	13 SERVIZI GENERALI CENTRO DI RICERCHE METAPONTUM AGROBIOS (NUOVA)	1301	1301.01	SPESE PER RIBUTIZIONI, ONERI PREVIDENZIALI ED ASSICURATIVI (CORRENTE DI FUNZIONAMENTO) - (NUOVA)	55.000,00	1.410.000,00	1.410.000,00	1.444.000,00
		1301.02	SPESE DI FUNZIONAMENTO - (CORRENTE DI FUNZIONAMENTO) - (NUOVA)	78.261,90	259.414,23	320.261,90		
		1301.03	SPESE PER INVESTIMENTI DEL CENTRO RICERCHE AGROBIOS - (CAPITALE) - (NUOVA)	20.740,00	20.000,00	40.740,00		
		Totale Funzione Obiettivo 1301				154.001,90	1.689.414,23	1.805.001,90
Totale Macro Funzione Obiettivo 13					154.001,90	1.689.414,23	1.805.001,90	
2 SPESE PER INTERVENTI ECONOMICI	22 SERVIZI DI SVILUPPO AGRICOLO	Totale Titolo 1			1.410.230,07	9.763.680,83	10.390.839,77	
		2201	2201.02	FORMAZIONE IN AGRICOLTURA, TUTORAGGIO E ASSISTENZA OPERATORI AGRICOLI (CORRENTE OPERATIVA) -	696,45	207.527,02	207.527,02	
		2201.04	PROGETTI LOCALI DI DIFULGAZIONE AGRICOLA E ORIENTAMENTO TECNICO-GESTIONALE (CORRENTE OPERATIVA)	50.317,57	1.079.507,56	1.103.071,38		
		2201.05	GESTIONE ATTIVITA' AGRICOLA AA-AA.SS.DD. (CORRENTE OPERATIVA)	59.650,63	363.687,01	410.195,43		
		2201.06	ATTIVITA' DI SVILUPPO SVOLTA DALLE AA-AA.SS.DD. - (CORRENTE OPERATIVA)	26.154,42	90.282,72	95.785,78		
		2201.07	P.O.R. MIS. IV.17 - FORMAZIONE PERMANENTE IN AGRICOLTURA - CORRENTE OPERATIVA -	0,00	0,00	0,00		
		2201.08	P.O.R. MIS. IV.17 - AGRIFORMA: LA RETE DELLE CONOSCENZE - CORRENTE OPERATIVA -	0,00	0,00	0,00		
		2201.09	P.O.R. MIS. IV.17 - TUTORAGGIO DELLE IMPRESE - CORRENTE OPERATIVA -	0,00	0,00	0,00		
		2201.10	P.O.R. MIS. IV.17 - BUONA PRATICA AGRICOLA E LA CONDIZIONALITA' - CORRENTE OPERATIVA -	0,00	0,00	0,00		
		2201.11	P.O.R. MIS. IV.17 - FORMAZIONE E TUTORAGGIO - CORRENTE OPERATIVA	0,00	0,00	0,00		
		Totale Funzione Obiettivo 2201				136.819,07	1.741.004,31	1.816.579,61





Agenzia Lucana di Sviluppo e di Innovazione in Agricoltura

Rendiconto Generale per l'Esercizio Finanziario 2015

Uscite per Unità Previsionali di Base

F.O. Magro F.O.	Pagamenti		Ingegneri Assunti nell'esercizio	Differenza Previsioni Competenza meno Impegni (12 - 7)	Differenza Cassa meno Pagamenti (3 - 6)	Variazioni Residui	Rimanenze Residui (1 - 4 - 10)	Residui Competenze (7 - 5)	Residui (11 + 12)
	In Conto Residuo	In Conto Competenza							
	4	5	6	8	9	10	11	12	13
1301.01	34.000,00	1.235.307,24	1.269.307,24	149.484,95	174.692,76	21.000,00	0,00	25.205,81	25.205,81
1301.02	60.847,67	118.268,49	179.116,16	32.211,86	141.145,74	17.414,23	0,00	88.933,88	88.933,88
1301.03	20.740,00	0,00	20.740,00	20.000,00	20.000,00	0,00	0,00	0,00	0,00
1301	115.587,67	1.353.575,73	1.469.163,40	1.467.715,42	335.838,50	38.414,23	0,00	114.139,69	114.139,69
13	115.587,67	1.353.575,73	1.469.163,40	1.467.715,42	335.838,50	38.414,23	0,00	114.139,69	114.139,69
1	616.297,75	7.828.502,30	8.444.800,05	1.153.540,01	1.946.039,72	787.246,22	6.686,40	781.538,52	788.224,62
2201.02	0,00	0,00	0,00	207.527,02	207.527,02	698,45	0,00	0,00	0,00
2201.04	23.563,82	522.717,99	546.281,81	512.144,15	556.789,57	26.753,75	0,00	44.645,42	44.645,42
2201.05	46.373,02	103.027,44	149.400,46	157.688,39	260.794,97	13.277,61	0,00	102.971,18	102.971,18
2201.06	3.503,06	10.530,90	16.033,96	32.960,48	79.731,82	20.651,36	0,00	22.409,58	22.409,58
2201.07	0,00	0,00	0,00	0,00	0,00	0,00	0,00	0,00	0,00
2201.08	0,00	0,00	0,00	0,00	0,00	0,00	0,00	0,00	0,00
2201.09	0,00	0,00	0,00	0,00	0,00	0,00	0,00	0,00	0,00
2201.10	0,00	0,00	0,00	0,00	0,00	0,00	0,00	0,00	0,00
2201.11	0,00	0,00	0,00	0,00	0,00	0,00	0,00	0,00	0,00
2201	75.439,90	636.296,33	711.736,23	806.322,51	1.104.843,38	61.379,17	0,00	170.026,18	170.026,18






Agenzia Lucana di Sviluppo e di Innovazione in Agricoltura

Rendiconto Generale per l'Esercizio Finanziario 2015

Uscite per Unità Previsionali di Base

Titolo	Materiale F.O.	F.O.	U.P.B.	Oggetto	Residui Passivi al 01/01/2015			Previsioni definitive		
					1	2	3	Di Competenza	Di Cassa	3
2 SPESE PER INTERVENTI ECONOMICI	22 SERVIZI DI SVILUPPO AGRICOLO	2202 AGRICOLTURA E QUALITA'	2202.01	ORIENTAMENTO COMMERCIALE, PROMOZIONE, CERTIFICAZIONE DI QUALITA' E SVILUPPO INTEGRATO (CORRENTE OPERATIVA)	27.492,62	1.563.290,22	1.565.545,31			
			2202.02	P.O.R. MIS. IV.11 - LE VIE DEL GUSTO - CORRENTE OPERATIVA -	0,00	0,00	0,00			
			2202.05	POR BASILICATA MIS. IV.11 "COMMERCIALIZZAZIONE DEI PRODOTTI DI QUALITA'" - CORRENTE OPERATIVA -	0,00	50.941,18	50.941,18			
			2202.06	AGRICOLTURA E BIODIVERSITA' (CORRENTE OPERATIVA)	35.787,87	416.551,98	444.505,86			
			Totale Funzione Obiettivo 2202		2.030.783,38	2.060.992,35				
		2203 SERVIZI SPECIALISTICI	2203.01	SERVIZIO AGROMETEOROLOGICO LUCANO (SAL) - (CORRENTE OPERATIVA)	11.123,05	7.800,00	18.792,04			
			2203.03	SERVIZIO DIFESA INTEGRATA (SEDI) - (CORRENTE OPERATIVA)	12.186,78	12.186,78	12.186,78			
			2203.04	RETE INTERAZIENDALE CONTABILITA' AGRARIA (RICA) - (CORRENTE OPERATIVA)	0,00	30.854,50	30.854,50			
						Totale Funzione Obiettivo 2203		50.841,28	61.833,32	
		2204 ATTIVITA' DI RICERCA E SPERIMENTAZIONE	2204.01	RICERCA E SPERIMENTAZIONE PER TRASFERIMENTO INNOVAZIONI (CORRENTE OPERATIVA)	254.699,52	342.088,37	411.828,98			
						Totale Funzione Obiettivo 2204		342.088,37	411.828,98	
		2205 INVESTIMENTI E PARTECIPAZIONI	2205.01	INVESTIMENTI IN ATTIVITA' DI SVILUPPO - (CAPITALE)	35.122,80	295.471,13	330.593,93			
			2205.02	PARTICIPAZIONI ED ONERI CONNESSI (CAPITALE)	0,00	0,00	0,00			
			Totale Funzione Obiettivo 2205		295.471,13	330.593,93				






Agenzia Lucana di Sviluppo e di Innovazione in Agricoltura

Rendiconto Generale per l'Esercizio Finanziario 2015

Uscite per Unità Previsionali di Base

P.O. Macro F.O. Titolo	Pagamenti		Impegni Assunti nell'esercizio	Differenza Previsioni Competenza meno Impegni (2-7)	Differenza Cassa meno Pagamenti (5-6)	Variazioni Residui	Rimanenza Residui (1-4-6)	Residui Competenziali (7-5)	Residui al 31/12/2015 (11+12)	
	in Conto Residui 4	in Conto Competenza 5								Totale (4+5) 6
2202.01	2.255,09	7.499,03	9.754,12	79.910,81	1.483.379,41	1.555.791,19	25.237,53	0,00	72.411,78	72.411,78
2202.02	0,00	0,00	0,00	0,00	0,00	0,00	0,00	0,00	0,00	0,00
2202.05	0,00	0,00	0,00	50.941,18	50.941,18	50.941,18	0,00	0,00	0,00	0,00
2202.06	10.727,74	7.534,68	18.262,42	7.534,68	409.017,50	426.243,44	21.328,13	3.732,00	0,00	3.732,00
2202	12.982,83	15.033,71	28.016,54	87.445,49	1.943.337,89	2.032.975,81	46.565,66	3.732,00	72.411,78	76.143,78
2203.01	10.992,04	5.923,14	16.915,18	7.730,70	49,30	1.876,86	131,01	0,00	1.827,56	1.827,56
2203.03	0,00	1.597,88	1.597,88	8.299,44	3.887,34	10.588,90	12.186,78	0,00	6.701,56	6.701,56
2203.04	0,00	0,00	0,00	0,00	30.854,50	30.854,50	0,00	0,00	0,00	0,00
2203	10.992,04	7.521,02	18.513,06	16.050,14	34.791,14	43.320,26	12.317,79	0,00	8.529,12	8.529,12
2204.01	55.993,44	6.526,58	62.520,02	55.825,06	286.263,31	349.308,96	198.706,08	0,00	49.298,48	49.298,48
2204	55.993,44	6.526,58	62.520,02	55.825,06	286.263,31	349.308,96	198.706,08	0,00	49.298,48	49.298,48
2205.01	18.288,19	19.124,59	37.412,78	90.792,06	204.679,07	293.181,15	15.370,61	1.464,00	71.667,47	73.131,47
2205.02	0,00	0,00	0,00	0,00	0,00	0,00	0,00	0,00	0,00	0,00
2205	18.288,19	19.124,59	37.412,78	90.792,06	204.679,07	293.181,15	15.370,61	1.464,00	71.667,47	73.131,47





Agenzia Lucana di Sviluppo e di Innovazione in Agricoltura

Rendiconto Generale per l'Esercizio Finanziario 2015

Uscite per Unità Previsionali di Base

Titolo	Macro F.O.	F.O.	U.P.B.	Oggetto	Residui Passivi al 01/01/2015	Previsioni definitive Di Competenza Di Cassa Di Cassa			
					1	2	3	3	3
2	SPESE PER INTERVENTI ECONOMICI	22	SERVIZI DI SVILUPPO AGRICOLO	2208					
				2208.01	PIANO PLURIENNALE DEI SERVIZI DI SVILUPPO AGRICOLO REGIONALE e PRIMO STRALCIO ATTIVITA' ALSIA 2009 e 2012 - CORRENTE OPERATIVA -	48.407,44	45.283,24	48.407,44	
				Totale Funzione Obiettivo 2208		48.407,44	45.283,24	48.407,44	48.407,44
				Totale Macro Funzione Obiettivo 22					
23	INVESTIMENTI E MANUTENZIONE DEGLI IMMOBILI, IN VARIE -	2301	INVESTIMENTI, MANUTENZIONE	2301.01	INVESTIMENTI E MANUTENZIONE DI IMMOBILI DI PROPRIETA' E NON GESTITI DALL'ALSIA - CAPITALE -	2.175.944,27	110.000,00	2.081.975,91	2.081.975,91
				2301.02	TUTELA DELL'AMBIENTE E SICUREZZA DEI LAVORATORI - CAPITALE -	29.317,13	193.276,82	222.806,15	222.806,15
				Totale Funzione Obiettivo 2301		2.205.261,40	305.276,82	2.304.782,06	2.304.782,06
				Totale Macro Funzione Obiettivo 23					
24	ATTIVITA' NON RIPARTIBILI -	2401	GESTIONE DEL DEBITO DELL'ALSIA -	2401.01	RIMBORSO ANTICIPAZIONE DI CASSA E FINANZIAMENTI A BREVE TERMINE (RIMBORSO DI PRESTITI)	434.201,73	10.000.000,00	10.434.201,73	10.434.201,73
				Totale Funzione Obiettivo 2401		434.201,73	10.000.000,00	10.434.201,73	10.434.201,73
				Totale Macro Funzione Obiettivo 24					
				Totale Macro Funzione Obiettivo 24					






Agenzia Lucana di Sviluppo e di Innovazione in Agricoltura

Rendiconto Generale per l'Esercizio Finanziario 2015

Uscite per Unità Previsionali di Base

C.O. Macro F.O. Titolo	Pagamenti		Impegni Assunti nell'esercizio	Differenza Previsioni Competenza meno Impegni (2 - 7)	Differenza Cassa meno Pagamenti (5 - 6)	Variazioni Residui	Rimanenza Residui (1 - 4 - 10)	Residui Competenziali (7 - 5)	Residui al 31/12/2015 (11 + 12)		
	In Conto Residuo	In Conto Competenza								Totale (4 + 5)	5
2208.01	2.970,20	222,43	3.192,63	0,00	45.214,81	45.283,24	154,00	45.060,81	45.214,81		
2208	2.970,20	222,43	3.192,63	0,00	45.214,81	45.283,24	154,00	45.060,81	45.214,81		
22	176.666,60	684.724,66	861.391,26	3.403.753,21	3.868.644,37	379.622,55	6.350,00	416.993,84	422.343,84		
2301.01	1.961.418,19	859,02	1.962.277,21	101.713,29	119.698,70	203.968,36	10.537,72	7.427,69	17.985,41		
2301.02	11.633,97	350,78	11.984,75	191.456,12	210.821,40	17.683,16	0,00	3.469,92	3.469,92		
2301	1.973.052,16	1.209,80	1.974.261,96	293.169,41	330.520,10	221.651,52	10.537,72	10.897,61	21.455,33		
23	1.973.052,16	1.209,80	1.974.261,96	293.169,41	330.520,10	221.651,52	10.537,72	10.897,61	21.455,33		
2401.01	434.201,73	3.028.946,67	3.463.148,40	6.696.716,98	6.971.053,33	0,00	0,00	274.336,35	274.336,35		
2401	434.201,73	3.028.946,67	3.463.148,40	6.696.716,98	6.971.053,33	0,00	0,00	274.336,35	274.336,35		
24	434.201,73	3.028.946,67	3.463.148,40	6.696.716,98	6.971.053,33	0,00	0,00	274.336,35	274.336,35		





Agenzia Lucana di Sviluppo e di Innovazione in Agricoltura

Rendiconto Generale per l'Esercizio Finanziario 2015

Uscite per Unità Previsionali di Base

Titolo	Macro F.O.	F.O.	U.P.B.	Oggetto	Raschi Passivi al 01.01.2015	Di Competenza	Previsioni Definitive Di Casse	
					1	2	3	
2	25	2501	2501.01	PROGETTI DI RICERCA E SVILUPPO (CORRENTE OPERATIVA) (NUOVA)	305.405,77	894.272,94	1.007.136,63	
				ATTIVITA' DI RICERCA E SVILUPPO (NUOVA)	198.311,02	415.000,00	613.311,02	
				Totale Funzione Obiettivo 2501	503.716,79	1.309.272,94	1.620.447,65	
				Totale Macro Funzione Obiettivo 25	503.716,79	1.309.272,94	1.620.447,65	
3	31	3101	3101.01	RTENUTE	3.704.819,07	16.120.021,47	19.089.667,07	
				3101.02	ALTRE PARTITE DI GIRO	47.605,35	3.750.000,00	3.797.605,35
				3101.03	SISTEMAZIONI CONTABILI	35.889,62	2.250.000,00	2.265.889,62
				Totale Funzione Obiettivo 3101	141.512,20	800.000,00	941.512,20	
				Totale Macro Funzione Obiettivo 31	225.007,17	6.780.000,00	7.005.007,17	
				Totale Titolo 3	225.007,17	6.780.000,00	7.005.007,17	
TOTALE GENERALE DELLE USCITE					5.340.056,31	33.473.306,08	36.485.514,01	



Agenzia Lucana di Sviluppo e di Innovazione in Agricoltura

Rendiconto Generale per l'Esercizio Finanziario 2015

Uscite per Unità Previsionali di Base

P.O. Articolo	Pagamenti		Impegni Assunti nell'esercizio	Differenza Previsioni Competenza meno Impegni	Differenza Cassa meno Pagamenti	Autorizzazioni Residui	Rimanenze Residue	Residui Competenza	Residui al 31/12/2015	
	in Conto Residuo	in Conto Competenza								(1 - 4 - 10)
Totale	4	5	6	7	8	9	10	11	12	
2501.01	112.863,49	195.057,57	307.921,06	237.598,01	636.674,93	659.215,57	192.542,28	0,00	62.540,44	24.904,36
2501.02	198.311,02	47.527,38	245.838,40	72.431,74	342.568,26	367.472,62	0,00	0,00	24.904,36	87.444,80
2501	311.174,51	242.584,95	553.759,46	330.029,75	979.243,19	1.066.688,19	192.542,28	0,00	87.444,80	87.444,80
25	311.174,51	242.584,95	553.759,46	330.029,75	979.243,19	1.066.688,19	192.542,28	0,00	87.444,80	87.444,80
2	2.895.095,00	3.957.486,08	6.852.581,08	4.747.738,68	11.372.882,79	12.237.405,99	793.816,35	15.907,72	789.672,60	805.580,32
3101.01	28.081,04	2.886.951,56	2.915.032,60	2.899.168,12	850.831,88	882.572,75	19.524,31	0,00	72.216,56	12.216,56
3101.02	19.223,47	546.014,04	565.237,51	549.949,37	1.680.050,63	1.700.632,11	1.648,75	15.017,40	3.935,33	18.952,73
3101.03	83.631,43	823,63	84.455,11	46.916,60	753.083,40	837.037,09	0,00	57.880,77	46.092,92	103.973,69
3101	130.935,94	3.433.789,28	3.564.725,22	3.496.034,09	3.283.965,91	3.440.281,95	21.173,06	72.898,17	62.244,81	135.142,98
31	130.935,94	3.433.789,28	3.564.725,22	3.496.034,09	3.283.965,91	3.440.281,95	21.173,06	72.898,17	62.244,81	135.142,98
3	130.935,94	3.433.789,28	3.564.725,22	3.496.034,09	3.283.965,91	3.440.281,95	21.173,06	72.898,17	62.244,81	135.142,98
3.642.328,69	15.219.757,66	18.862.086,35	16.863.213,59	15.810.488,71	17.623.427,66	17.623.427,66	1.602.235,63	95.491,99	1.633.455,93	1.728.947,92



RELAZIONE ILLUSTRATIVA DELL'ATTIVITA' DELL'AGENZIA

Con L.R. n. 9 del 20 marzo 2015, è stata approvata la Legge di riorganizzazione dell'attività dell'Agazia Lucana di Sviluppo ed Innovazione in Agricoltura (A.L.S.I.A.) che ha previsto, come Organi, il Direttore ed il Revisore Unico.

Ai sensi dell'art.7 della citata legge regionale, "Nelle more della nomina del Direttore di cui al precedente art. 6 resta in carica il Commissario dell'A.L.S.I.A., nominato ai sensi della legge regionale 16 febbraio 2015, n.8."

A seguito di una vacatio dell'organo di vertice a far data dal 1° gennaio 2015, il Commissario straordinario, Dott. Andrea Freschi, è stato nominato con D.G.R. n. 176 del 24 febbraio 2015.

Tale carica è cessata con l'insediamento del nuovo organo, il Direttore Dott. Domenico Romaniello, al quale, con DGR n. 1104 del 10/08/2015, è stata affidata la gestione dell'Ente.

Il Revisore Unico è stato sorteggiato in data 3 settembre 2015 presso il Consiglio regionale della Basilicata e si è insediato il giorno 24.09.2015.

La L.R. n. 9/2015 introduce importanti novità sia sul piano organizzativo che su quello funzionale, le più rilevanti delle quali sono così riassumibili:

a. **una forte connotazione come ente strumentale e tecnico-operativo della Regione Basilicata per:**

- il supporto alle produzioni di qualità;
- l'assistenza tecnica, l'innovazione e la ricerca;
- l'informazione, la divulgazione e la formazione;
- l'associazionismo e l'integrazione;
- la valorizzazione dei beni pubblici con particolare riferimento allo svolgimento dei compiti assegnati dalla legge di riforma fondiaria (L.R. 14 aprile 2000, n. 47 e s.m.i.);
- le funzioni di servizio, con particolare riferimento:
 - al supporto alle Amministrazioni locali nell'attuazione di programmi e progetti di sviluppo territoriali;
 - alla gestione dei servizi regionali specialistici a supporto delle aziende agricole per l'applicazione della difesa integrata obbligatoria ai sensi del D. Lgs. 14 agosto 2012, n. 150 e s.m.i.;
 - alla gestione del servizio regionale di controllo funzionale e taratura delle macchine irroratrici" ai sensi della D.G.R. n. 2051/2009 e del D.Lgs. 150/2012 e s.m.i.; la gestione del servizio agrometeorologico regionale.

L'Alsia, tra i compiti assegnati, cura la diffusione ed il trasferimento dell'innovazione di processo e di prodotto nel settore agricolo e nei comparti zootecnico ed agroalimentare; la diffusione ed il trasferimento alle imprese agricole delle innovazioni tecnologiche; l'intermediazione qualificata tra il sistema produttivo ed i soggetti detentori o creatori di tecnologie specifiche, in particolare, con le Università, gli Enti e gli Istituti pubblici e privati di ricerca operanti in Italia ed all'estero; l'acquisizione di brevetti o Know-how; la richiesta e con-



cessione di brevetti propri o per conto di Enti e società alla cui attività partecipa; così come, ai sensi dell'art.6 della L. R. n.29/2001, tra i compiti assegnati vi rientra l'attività di ricerca e sperimentazione agraria d'interesse regionale sulla base degli indirizzi definiti dal Piano Triennale SSA di cui all'art. 3 della stessa legge, nonché la previsione che l'Alsia promuovi e partecipi a programmi di ricerca e sperimentazione che abbiano ricaduta sulla realtà produttiva lucana e che prevedano l'attività di trasferimento dei risultati ed il coinvolgimento dei propri Divulgatori Agricoli. L'Agenzia svolge le sue attività di sviluppo sul territorio della Basilicata anche tramite le otto Aziende Agricole Sperimentali e Dimostrative che non hanno una loro individualità giuridica essendo delle semplici unità lavorative periferiche le cui attività istituzionali/agricole sono inglobate nell'unica partita IVA dell'Ente. Nel corso dell'esercizio finanziario 2015, i Responsabili di gestione delle Aziende hanno svolto le loro attività sia agricole sia dei servizi di sviluppo anche con l'utilizzo di casse economiche periferiche e con l'attribuzione dei costi dei vari programmi sulla classificazione di Bilancio 2.02.01.UPB 05. In tal modo, la loro attività/contabilità è stata consolidata in uno con quella dell'Agenzia. Le casse economiche sono state regolarmente rendicontate e chiuse al 31.12.2015 e le risultanze contabili dell'attività agricola sono esposte, per ogni singola azienda, nella classificazione sopra indicata.

L'ALSIA, nel periodo settembre-dicembre 2015, coerentemente con la nuova impostazione programmatica di cui alla L.R. n. 9 del 2015, ha adottato i seguenti strumenti:

- il Piano Triennale delle attività 2016-2018 con Delibera del Direttore n. 220 del 1° dicembre 2015, approvata dalla Giunta Regionale di Basilicata con D.G.R. n. 1652 del 15 dicembre 2015;
- il Programma Annuale 2016 con Delibera del Direttore n. 243 del 21 dicembre 2015, approvata dalla Giunta Regionale di Basilicata con D.G.R. n.1693 del 22/12/2015;

b. una semplificazione amministrativa con l'assegnazione delle funzioni orizzontali alla Regione e con il trasferimento alla Regione Basilicata del personale dell'Alsia, assunto a tempo indeterminato alla data di entrata in vigore delle L. R. n. 9/2015, (ruolo unico dei dipendenti regionali).

L'art.10 della L.R. n.9/2015, rubricato "Art. 8 bis. Semplificazione gestionale" statuisce che l'ALSIA, per l'esercizio delle proprie attività, debba utilizzare le strutture e le infrastrutture regionali ed, in particolare, deve avvalersi dell'ufficio legale della Regione Basilicata, del sistema informativo regionale, dei softwares disponibili e necessari per l'espletamento delle funzioni dell'Agenzia, della medesima contrattualistica riferita alle attività di servizio di guardiana, pulizia, gestione delle comunicazioni, dei servizi dell'autoparco regionale, dei servizi di tesoreria. In particolare, ai sensi del comma tre, *i servizi previsti dai contratti in essere alla scadenza debbono essere ricompresi negli omologhi contratti stipulati dalla Regione Basilicata.*

Alla luce di tale norma sono stati considerati, negli stanziamenti dei diversi capitoli, i costi dei contratti in scadenza nel triennio 2015/2017.



L'art.13, rubricato "Personale", oltre a definire l'ALSIA un ente attuatore di funzioni delegate dalla Regione Basilicata, stabilisce che *il personale a tempo indeterminato in servizio presso l'Agenzia alla data di entrata in vigore della legge il cui rapporto di lavoro è regolato dal CCNL Regioni Autonomie Locali, è trasferito nei ruoli organici della Regione Basilicata ed assegnato funzionalmente all'ALSIA ovvero, ad uffici regionali.* Con DGR n.1258 del 30.09.2015, la Giunta ha deliberato, a decorrere dal 1° ottobre 2015, il trasferimento nei ruoli organici della Regione Basilicata con conservazione della posizione giuridica e del trattamento economico base in godimento del personale in servizio all'Alsia avente un rapporto di lavoro a tempo indeterminato e regolato dal CCNL Regioni ed autonomie locali, nonché l'assegnazione funzionale all'Alsia.

Conseguentemente, in ossequio alla previsione dell'art. 27 della legge regionale n.17/2011, come modificato dall'art.12 della L. R. 30 dicembre 2011 n.26, ed in applicazione della DGR n.1868 del 28/12/2012, resta "a carico" dell'Agenzia il costo del personale (n.ro 19 unità lavorative con un contratto di lavoro privatistico del settore chimico-farmaceutico) e del funzionamento del Centro Ricerche Agrobios, per il quale è stato previsto lo stanziamento di € 1.500.000,00 sul cap. 221 delle Entrate "Contributo della Regione per spese di personale e funzionamento del Centro Ricerche Agrobios" – classificazione 2.04.01 – per ciascuno degli esercizi finanziari del bilancio pluriennale 2015/2017.

La Regione Basilicata, con la propria legge di assestamento, ha ridotto il contributo per le spese di personale e funzionamento da € 7.900.000,00 ad € 5.900.000,00 per cui l'Agenzia ha dovuto effettuare le variazioni di bilancio in diminuzione al fine di adeguare le esigenze funzionali dell'Agenzia al trasferimento ridotto.

A consuntivo dell'anno 2015, si fornisce il seguente quadro d'insieme dell'azione strategica svolta dall'Agenzia nei settori dei servizi di sviluppo agricolo, della ricerca, grazie alla cessione del Dipartimento Ricerca della Metapontum Agrobios srl in liquidazione, e della valorizzazione e dismissione dei beni della riforma fondiaria.



1. SETTORE DEI SERVIZI DI SVILUPPO AGRICOLO

Settore dei Servizi di Sviluppo Agricolo Specialistici di Matera

L'attività dei Servizi di Sviluppo Agricolo Specialistici di Matera è stata principalmente incentrata su:

- prosecuzione nella realizzazione del Programma ALSIA 2013 dei Servizi di Sviluppo Agricolo su rimodulazione dell'avanzo vincolato dei programmi annuali dei SSA per gli esercizi 2009, 2010 e 2011 (DCS 255 del 14.12.2013 e DGR 54 del 22.01.2013);
- realizzazione del Programma ALSIA 2014 dei Servizi di Sviluppo Agricolo, sulla base del nuovo finanziamento assentito all'Agenzia proposto con D.C.S. 197 del 25.11.2013 e approvato con DGR n. 1452 del 28.11.2014;
- realizzazione di progetti speciali, nonché di realizzazione di attività di sperimentazione agraria e di sviluppo territoriale finanziate o cofinanziate del Ministero delle Politiche Agricole, Agroalimentari e delle Foreste, da Centri di ricerca o da privati;
- coordinamento, realizzazione in quota parte e rendicontazione di tutte le spese effettivamente realizzate del progetto DITRIA finanziato dal PSR 2007-2013.

Attività n. 1 - Programma Alsia 2013 dei Servizi di Sviluppo Agricolo (DCS 255/2012 - DGR 54/2013);


Nel corso dell'esercizio si è proceduto a completare alcune attività previste dal Programma ALSIA 2013 dei SSA, programma finanziato con l'avanzo vincolato dei programmi dei S.S.A. degli esercizi 2009-2010-2011.

Destinatari del Programma sono stati gli agricoltori singoli ed associati (Organizzazioni dei Produttori, Consorzi di Tutela, associazioni dei Produttori, ecc.), i tecnici agricoli ed i consulenti aziendali. Tra gli altri destinatari, Enti ed Istituzioni di ricerca, Enti locali, tecnici ed esperti, oltre a tutti cittadini per quanto attiene alle informazioni di carattere generale.

Le **attività previste dal Programma e realizzate nel corso dell'anno** sono state le seguenti:

Linea d'intervento 1.1 Ricerca, Sperimentazione e Collaudo delle innovazioni

Le attività realizzate hanno riguardato la sperimentazione di varie cultivar nelle realtà agroclimatiche regionali, valutandone le prestazioni agronomiche, biologiche e produttive.



Per l'attività di collaudo si è proseguita la valutazione del comportamento agronomico e produttivo di alcune varietà di grano duro, di ibridi commerciali di pomodoro da industria, di varietà di fruttiferi e di ortive, oltre di innovazioni mature prodotte dalla ricerca da introdurre nei processi produttivi agricoli regionali.

La linea d'intervento ha riguardato anche la realizzazione di nuovi campi di conservazione del germoplasma autoctono (siti di conservazione della biodiversità) presso le Aziende Agricole Sperimentali Dimostrative dell'Agenzia, oltre che alla gestione di quelli già esistenti.

Per tutte le attività è stato operato il trasferimento dei risultati a tecnici ed operatori mediante la divulgazione agricola e strumenti di comunicazione.

Linea d'intervento 1.2 Divulgazione agricola e trasferimento delle conoscenze

Le attività divulgative e di trasferimento delle innovazioni previste dal Programma hanno riguardato in particolar modo i risultati della ricerca e della sperimentazione in merito a nuove tecniche di coltivazione e mezzi tecnici innovativi, oltre che la convenienza economica. Si sono organizzati convegni, seminari, giornate dimostrative ed incontri tecnici, oltre che la stampa di opuscoli divulgativi.

Le attività divulgative hanno riguardato la realizzazione, nel territorio del Parco Nazionale del Pollino, di campi dimostrativi di coltivazione dello zafferano, e la realizzazione di una sua piccola filiera con esercizi commerciali locali e/o di ristorazione.

Linea d'intervento 1.3 Formazione ed aggiornamento professionale

- Formazione ed aggiornamento per operatori di fattorie didattiche

Nel corso dell'esercizio 2015 sono state realizzate attività di aggiornamento professionale per tecnici ed operatori di settore già iscritti nell'elenco regionale delle Fattorie Didattiche lucane


Linea d'intervento 1.4 Servizi tecnici di supporto e specialistici

- Implementazione del S.A.L. (Servizio Agrometeorologico Lucano)

Nel corso del 2015 sono state concluse le attività previste dal Programma relative al potenziamento della rete delle stazioni meteo.

- Servizio di previsione ed avvertimento (FitoSPA)

Come previsto dai contratti triennali (2014-2016) con l'Università Cattolica di Piacenza, le società HORTA e CRPA, si è proseguito nelle attività di implementazione e gestione del Servizio di Previsione ed Avvertimento contro i parassiti delle piante agrarie (FitoSPA), che utilizza modelli matematici per simulare l'evoluzione di alcune avversità biologiche delle più importanti colture ortofrutticole presenti in Basilicata. Tale Servizio ha pertanto antici-



pato in Basilicata, unica tra le Regioni del Centro Sud, quanto obbligatorio per le Regioni che dovranno dimostrare alla UE di poter garantire agli agricoltori adeguati Servizi di Supporto alle Decisioni (SSD) per applicare la difesa integrata.

- Servizio per la Taratura delle Macchine Irroratrici

Dopo l'affidamento ufficiale del servizio all'Agenzia avvenuto nel 2009 con DGR 2051/09, nel corso del 2015 si è provveduto all'accreditamento di n. 3 centri. Pertanto le attività eseguite in questo comparto sono state connesse esclusivamente al ruolo di controllo affidato all'Agenzia dalla normativa e dalla Regione, oltre ad alcune attività divulgative nel comparto.

Attività n. 2 - Programma Alsia 2014 dei Servizi di Sviluppo Agricolo (DCS n. 197 del 25.11.2013 - DGR n. 1452 del 28.11.2014)

In analogia col Programma SSA 2013, questo nuovo Programma annuale, approvato e finanziato solo a fine esercizio 2014, ha consolidato le 4 Linee di intervento lì già definite. Tale programma di attività è stato realizzato dalle Aree Servizi di Sviluppo Agricolo Specialistici di Matera, Servizi di Sviluppo Agricolo di Potenza e Centro Ricerche Metapontum Agrobios, secondo la ripartizione prevista dalla DCS 197/2013.

Attività n. 3 - Progetti speciali e altre attività di ricerca e sperimentazione

Nell'ambito di questo settore sono state realizzate le seguenti diverse attività finanziate dalla Comunità Europea, dal Ministero Agricoltura, dalla Regione Basilicata, dal Parco Nazionale del Pollino, da privati.

❖ Progetto BIOREM (Life+)

Conclusione, in qualità di partner, del progetto comunitario sul monitoraggio e recupero dei suoli agricoli degradati. Il progetto vede impegnata l'Agenzia per attività sperimentali presso l'AASD Pantanello.

❖ Progetto Basivin Sud

A seguito della conclusione del progetto di ricerca, finanziato dalla Regione Basilicata, finalizzato al recupero ed alla valorizzazione delle principali varietà locali e dei vitigni autoctoni minori della Basilicata avvenuta nel 2014, nel corso del 2015 si è proceduto al controllo del rendiconto finale presentato dal CRA-UTV di Turi, ed alla liquidazione del saldo concluso.

❖ Progetto Suino Nero Lucano

Conclusione, in qualità di capofila, del progetto integrato sulla conservazione e valorizzazione della razza locale Suino Nero Lucano finanziato per 156.000,00 dal PSR Basilicata



2007-2013 Misura 2014 Azione 5, rendicontazione delle spese effettivamente sostenute da tutti i partner e presentazione di n. 2 domande di pagamento per complessivi € 111.995,17.

❖ **Indagini sulla Biodiversità agraria del Pollino-Lagonegrese**

L'attività è stata svolta sulla materia in qualità di consulente dell'Ente Parco e dell'UNIBAS, nell'ambito di un progetto finanziato dal PSR Basilicata 2007-2013 Misura 2014, Azione 5. A conclusione dell'attività l'Agenzia ha presentato ed incassato dal Parco Nazionale del Pollino una fattura di complessivi € 48.190,00.

❖ **Progetti per n. 2 GAL**

Sono stati conclusi due progetti con i GAL "Cittadella del Sapere" (Basilicata) e "Maiella Verde" (Abruzzo) per la valorizzazione dei prodotti tipici locali.

Il primo progetto ha visto la presentazione di un rendiconto e di una domanda di pagamento per complessivi € 38.509,12; mentre per il secondo progetto l'Agenzia ha presentato ed incassato dal GAL Maiella Verde una fattura di complessivi € 24.840,00.

Attività n. 4 Progetto DITRIA

Realizzazione e conclusione, entro il 30 ottobre 2015, del progetto DITRIA ("*Divulgazione e trasferimento delle innovazioni in agricoltura*") a seguito di quanto approvato con DCS n. 269 del 09.12.2014. Nell'ambito di questo progetto, finanziato con risorse rivenienti dal PSR 2007-13 della Regione Basilicata, Misura 111, Azione B, sono state realizzate diverse iniziative tese alla divulgazione dei risultati ottenuti nell'ambito di specifiche iniziative finanziate dalla Misura 124 del medesimo PSR, anche mediante il potenziamento dei social network. Tra queste, per quanto di competenza dell'Area scrivente, il rilancio della rivista "*Agrifoglio*", come da DCS n. 282 del 19.12.2014.

A conclusione delle attività è stata eseguita anche la rendicontazione delle spese effettivamente sostenute ed è stata presentata ad AGEA la domanda di pagamento per complessivi € 700.000,00.

Settore dei Servizi di Sviluppo Agricolo Specialistici di Potenza

Diversi sono i progetti attivati e conclusi nel corso dell'anno, attestati all'Area SSA Ufficio Provinciale, riguardanti azioni di divulgazione, informazione e valorizzazione.


Di seguito si riassumono i risultati raggiunti:

Progetto "Lungo la Via Herculia tra storia e sapori"

Aggiornamento dei repertori dei prodotti agroalimentari lucani in formato digitale

Sono state aggiornate sul sito web www.viaherculia.it n. 300 aziende agroalimentari;

Progetto LIFE CarbOnFarm



Nel corso dell'anno sono state realizzate le azioni programmate secondo le direttive del Great Agriment sottoscritto con il capofila del progetto:

Ideazione e realizzazione del Manuale sul compostaggio

Ideazione e realizzazione della brochure di progetto.

Realizzate le seguenti attività dimostrative:

ATTIVITA' DIVULGATIVE SVOLTE in Basilicata e Campania

ATTIVITA'	SEDE	PERIODO	N. PARTECIPANTI		
			agricolto- ri	tecni- ci	studen- ti
n. 8 semi- nari divul- gativi	Universi- tà di Ba- silicata	marzo 2015		161	
Visita gui- data	Az. Prima Luce, E- boli (SA)	lug-15		28	
Viaggio studio	Austria	set-15	19	15	
N. 3 Visite guidate	Az. Prima Luce, E- boli (SA)	ott-15	150		
N. 11 GIORNATE STUDIO i- stituti a- grari	Az. Prima Luce, E- boli (SA)	Ott. Nov 15			432
Visita gui- data alle- vatori APA	Az. Prima Luce, E- boli (SA)	22-dic- 15	30		
n. 1 visita guidata i- stituto a- grar. Lavel- lo	Az. Prima Luce, E- boli (SA)	27-nov- 15			45
Totale			229	214	525
Totale Ge- nerale					968
percentuale			24%	22%	54%

Progetto Produzioni Certificate

Realizzazione secondo report delle produzioni a marchio lucane per l'anno 2015.

Progetto Consorzio di Tutela Aglianico del Vulture



Organizzazione, con le aziende vitivinicole del Vulture, della distribuzione delle fascette ministeriali per la certificazione dell'Aglianico del Vulture DOC e DOCG; c/o AASD Incoronata,

Progetto BASIVIN SUD – Introduzione di nuove varietà storiche di uva da vino in Basilicata

Stampa volume "a ricerca del germoplasma viticolo in Basilicata"

Progetto DITRIA

Sono stati elaborati e realizzati i seguenti progetti:

Progetto pilota dimostrativo: innovazioni nel sistema lattiero caseario lucano:

- n. 2 prove dimostrative
- n. 1 opuscolo divulgativo e relative schede tecniche sui formaggi realizzati
- n. 2 prove di degustazione
- n. 1 visita guidata in aziende zootecniche trasformatrici nel Vulture Alto Bradano

Progetto compostaggio


- n. 1 Viaggio studio in Austria
- n. 1 opuscolo divulgativo sul compostaggio e relativo poster
- n. 2 prove di compostaggio on farm
- n. 1 video relativo alla produzione di compost dal titolo "dal capo al campo"
- n. workshop su produzione di compost dal titolo "Rifiuti: da problema a risorsa"

Progetto Carbonfootprint: studio e valutazione dell'analisi del ciclo di vita dei processi produttivi per almeno 2 aziende vitivinicole presenti nell'areale di coltivazione dell'Aglianico del Vulture

- n. 1 viaggio studio in Toscana
- n. 1 opuscolo divulgativo sull'impronta del carbonio
- n. 1 workshop su: L'impronta del carbonio

Sono stati approvati i seguenti protocolli d'intesa /convenzioni/ accordi di collaborazione:

- Convenzione con Ordine dei dottori Agronomi della provincia di Potenza
- Convenzione Tirocini formativi con UNIBAS
- Accordo di collaborazione scientifica con CNR IMAA di Tito Scalo
- Convenzione con Ordine dei Periti Agrari e dei P.A laureati della provincia di Potenza



- Protocollo d'intesa con la provincia di Potenza per l'attuazione del progetto "Ricostruzione del patrimonio faunistico ottimale del faggiano
- Convenzione con Istituto Professionale agrario G. Fortunato di Potenza
- Accordo di collaborazione con UNIBASS DICEM

Gestione Aziende agricole sperimentali

Approvazione del piano colturale delle AASSD Incoronata, Bosco Galdo e Pantano e relativa gestione nelle singole aziende

Gestione prove sperimentali

Fico

Antichi vitigni

Erbai polifiti

Liste varietali

2. CENTRO RICERCHE METAPONTUM AGROBIOS

Le attività 2015 del Centro Ricerche si sono sviluppate in continuità con i progetti di ricerca poliennali e con i servizi innovativi alle imprese ed al territorio, oltre che con alcuni progetti formalmente approvati nella seconda metà del 2014.

E' importante evidenziare che nel corso del 2015 il centro di ricerche ha potenziato il raccordo e rapporto di collaborazione con i servizi di sviluppo agricolo (SSA) dell'Agenzia, deputati alla divulgazione ed al trasferimento dell'innovazione tecnologica al mondo delle imprese.

Di particolare rilievo in questo senso è il pieno sviluppo del progetto DITRIA, finanziato dalla Regione Basilicata a valere sulla Misura 111 del PSR 2007-2013. Il Progetto ha previsto attività dimostrative pilota su innovazioni di particolare rilevanza per il sistema agroalimentare della Basilicata, dispiegando il potenziale della ricerca e dei servizi di divulgazione che operano in strettissima collaborazione per diffondere la conoscenza sul territorio.

Il Centro ricerche, ha proseguito, a supporto della Regione Basilicata, lo sviluppo del Programma sull'avvio di un cluster delle Bioeconomia in Basilicata che coinvolge enti di ricerca nazionali (ENEA, CNR, CREA), Agenzie regionali di ricerca e trasferimento tecnologico (ALSIA, Sviluppo Basilicata, Basilicata Innovazione), Università della Basilicata ed imprese. Il Cluster avrà il compito di promuovere l'innovazione nei sistemi produttivi locali e di attirare investimenti extra-regionali.



Le attività previste nel 2015 sono state coerenti con tale impostazione strategica e vengono di seguito descritte brevemente, suddividendole nei macro capitoli di entrate, così come individuati analiticamente nel bilancio dell'agenzia:

1) Assegnazioni dall'U.E. per le attività del centro ricerche Metapontum Agrobios

Tale voce riguarda un programma finanziato dalla UE a seguito di bandi specifici. Il Progetto "Pollen thermotolerance and crop fertility. SPOT-ITN." (<http://spot-itn.eu>) realizza una rete di formazione Marie Curie per dottorandi e post-doc, in 9 istituti partner in 4 paesi membri europei e in Israele per indagare aspetti fondamentali e applicati di meccanismi termo tolleranza del polline delle piante, importante caratteristica in relazione ai notevoli cambiamenti climatici ed ai loro effetti in agricoltura. Il progetto, avviato a fine 2012) è terminato regolarmente a dicembre 2015. Il Progetto ha consentito descrivere la base molecolare della sensibilità sorprendente di sviluppo del polline a temperature più elevate e di sviluppare biomarcatori di termotolleranza del polline in programmi di miglioramento genetico per la costituzione di nuove cultivar resistenti ad elevate temperature.

2) Assegnazioni da altri soggetti per le attività del Centro Ricerche Metapontum Agrobios.

Di particolare rilievo, anche in termini economici, in questo ambito è il Progetto PON "Modelli sperimentali biotecnologici integrati per lo sviluppo e la selezione di molecole di interesse per la salute dell'uomo (PON 00937). Le attività hanno puntato a selezionare e purificare molecole ed estratti vegetali con attività farmacologica (antitumorali, anti patologie cronico-degenerative) ed a sviluppare metodi *in vitro* per la verifica dell'attività biologica e della tossicità. Il progetto è terminato nel 2015

Il Progetto "Produzione di materiale certificato di agrumi" è affidato da COVIL, il Consorzio Vivaisti Lucani, per la realizzazione di una nursery di agrumi in ambiente protetto (serra) e la certificazione fitosanitaria e genetica del materiale di propagazione. Il Progetto termina nel 2016.

Il Progetto "Studi di Plant Phenomics su nuovi fitonutrienti" è affidato da Valagro Spa, un importante multinazionale con base in Italia, impegnata nella produzione di fertilizzanti, fitostimolanti e nutraceutici. Il Progetto impiega e valorizza inoltre la tecnologia di analisi di immagini ad elevata efficienza per lo studio del comportamento delle piante presente nel Centro ricerche, unica in Italia e tra le poche al mondo, una tecnologia, standard mondiale per lo studio delle piante, è un rilevante asset tecnologico. Il Progetto termina nel 2016.



Il Progetto di ricerca "Prodotti innovativi per la decontaminazione/detossificazione di agenti nervini ed esplosivi nell'ambiente e/o per la gestione delle emergenze. BIODEFENSOR", è un'attività condotta su affidamento del CNR di Napoli, Istituto di Biochimica, all'interno di un Progetto PON. Le attività sono state avviate nel 2013, hanno previsto la realizzazione di un sistema di produzione in pianta di enzimi in grado di degradare fitofarmaci e gas nervini, da impiegare per la difesa e la decontaminazione ambientale. Il Progetto è terminato a dicembre 2015.

Il Progetto "Selezione assistita da marcatori molecolari dell'introggressione di geni utili in genotipi di elite di riso mediante schemi di back cross" è un'importante attività di ricerca affidata da BASF, nota impresa chimica multinazionale. Il Progetto ha previsto l'applicazione di sofisticate tecnologie genomiche basate sull'individuazione di marker SNPs (mutazioni puntiformi), in uno schema di reincroci per l'introggressione di caratteri di interesse, e la coltura intensiva in serra per accelerare i cicli di propagazione, per la selezione di nuove varietà di riso resistenti a patogeni.

Il Progetto "JONICANAPA", approvato da Basilicata Innovazione, che puntava alla validazione della coltivabilità di varietà di canapa da fibra (il cosiddetto canapone, a basso tenore di THC, in areali lucani, per impieghi industriali nel settore alimentare ed industriale. Nel 2015 si sono realizzate le determinazioni analitiche biochimiche sui campioni derivante dalle prove in campo del 2014.

3) Proventi dall'erogazione di servizi del Centro Ricerche Metapontum Agrobios

Il Centro di Saggio conduce studi, all'interno di un sistema di qualità controllato dal MiPAAF, sull'efficacia e sull'impatto ambientale di nuovi prodotti e nuovi formulati su incarico delle imprese. Tali studi possono essere impiegati dalle imprese per la presentazione del dossier per la richiesta della commercializzazione. L'attività si svolge sulla base di un preventivo annuale, mediante una serie di contratti con varie imprese cliente. Il Centro di Saggio sviluppa inoltre attività nel settore della valorizzazione della qualità degli oli extra-vergini lucani, supportando la Regione Basilicata con un panel organolettico, accreditato dal MiPAAF, e con le valutazioni biochimico-analitiche.

4) Assegnazioni della Regione per attività del Centro Ricerche Metapontum Agrobios

Fanno parte di questo gruppo i Progetti di ricerca che la regione sostiene per il sostegno alla fase di avvio dell'iniziativa del Cluster delle Biotecnologie verdi e per studi e ricerche con immediate ricadute territoriali.

Il Progetto "Interventi strutturali per la lotta alla tristezza degli agrumi e per attività di controllo di patogeni da quarantena" punta allo studio dello stato epidemico del virus CTV che sta cau-

sando notevoli danni all'agrumicoltura lucana. Lo studio ha lo scopo di verificare l'incidenza nel territorio dell'attacco virale per programmare gli interventi di eradicazione e di lotta alla fitopatia.

Il Progetto prevede un ampliamento ad altri patogeni da quarantena su piante di particolare pregio, in particolare le drupacee per il problema della sharka, e l'olivo per il potenziale attacco di Xylella.

Il termine del progetto è il 2016.

Il Progetto "Azioni di Recupero e Conservazione dell'Agrobiodiversità di Basilicata" – acronimo "A.R.C.A. di Basilicata", è stato approvato in seguito al bando del PSR mis 214. Il Progetto, condotto in collaborazione con il CNR, Istituto di Genetica Vegetale, che dispone di una sede presso la località Pantanelli, Policoro, punta alla valorizzazione della biodiversità nelle ortive regionali e mediterranee, per preservare tali accessioni e per produrre sostanze di interesse salutistico. Il Progetto impiega la plant phenomics per lo studio del comportamento delle specie e degli ecotipi individuati nel progetto. Il Progetto è terminato nel 2015.

Il Progetto "Sviluppo di approcci biotech verdi a supporto delle imprese: Verso il Polo delle biotecnologie verdi della Basilicata. BIOGREEN START. È stato presentato a valere sul FESR" è organizzato in attività di ricerca industriale condotte in collaborazione con imprese lucane, nazionali ed internazionali. Il Progetto punta tra l'altro alla finalizzazione degli accordi e dei sistemi di governance del Cluster biotech con gli altri attori territoriali coinvolti. Dal punto di vista tecnico le attività hanno ricadute in ambito sementiero (frumento duro, riso), farmaceutico e degli alimenti funzionali. Il Progetto si è concluso nel 2015.

5) Contributi e proventi da soggetti vari

In quest'ambito sono compresi progetti che prevedono il supporto del Centro Ricerche alle attività di sviluppo, ricerca o formazione di imprese mediante specifici accordi di collaborazione.

In particolare sono state realizzate le seguenti attività:

- 1) Supporto tecnico-scientifico a Craco ricerche srl, una piccola società di comune di Craco, per lo sviluppo di un sistema GIS utile alla pianificazione dello sviluppo rurale ed agroenergetico in comprensori sensibili al dissesto idrogeologico.
- 2) Collaborazione con Novamont, un'importante azienda nazionale attiva nel settore della chimica verde e della produzione di biopolimeri. La collaborazione è centrata sul tutoraggio e sull'ospitalità di uno stage di un ricercatore Novamont per lo screening enzimatico di una banca fungina disponibile presso il centro ricerche.
- 3) Collaborazione con Syngenta Seeds, una nota multinazionale del settore agro e sementiero, per la valorizzazione di un brevetto ALSIA e per attività di R&D sul pomodoro da industria.

Infine preme evidenziare l'attività di ricerca e sviluppo del Centro Ricerche operata nel 2015 su progetti in stretta collaborazione con i Servizi di Sviluppo Specialistici:



- 1) Sviluppo di un piattaforma tecnologica ICT per le attività di divulgazione e trasferimento delle conoscenze. La piattaforma implementa le moderne tecnologie del web 2.0 e 3.0 ed è stata sviluppata nell'ambito del Progetto DITRIA
- 2) Applicazioni avanzate di genomica per la ~~caratterizzazione delle biodiversità~~ delle piante coltivate della Regione Basilicata. L'attività ha arricchito gli studi condotti dall'Agenzia e le banche di germoplasma costituite da ALSIA, con ricerche sui profili genomici mediante tecnologie di nuovo sequenziamento (NGS) in grado di certificare e verificare la biodiversità genetica disponibile. L'attività è stata condotta nel Progetto DITRIA,
- 3) Certificazione dei prodotti tipici lucani a marchio, mediante applicazioni genomiche. L'attività è stata condotta all'interno del Progetto DITRIA, e su incarico del Consorzio di tutela della melanzana rossa.
- 4) Attività dimostrativa sull'impiego di ICT in agricoltura, con l'ausilio di droni e di sensori di prossimità, sviluppata in ambito DITRIA.
- 5) Attività dimostrativa sulla sostenibilità di diffusori *puffer* per la confusione sessuale degli insetti su scala territoriale, sviluppata in ambito DITRIA.

3. CARATTERI DELL'AZIONE DI DISMISSIONE DEL PATRIMONIO RIVENIENTE DALLA RIFORMA FONDIARIA

L'attività di dismissione in materia di Riforma Fondiaria assegnata dall'Alsia all'Area Valorizzazione e Gestione Beni Riforma e Patrimonio, rappresenta una attività complessa e articolata che si caratterizza per il forte impatto con l'esterno.

La materia, è rigorosamente disciplinata dalla Legge n. 47/2000 emanata dalla Regione Basilicata avente proprio a oggetto il recepimento del trasferimento alle Regioni, operato con l'art. 24 della legge 8 maggio 1998 n. 146, delle funzioni normative relative ai beni immobili di riforma fondiaria di cui agli artt. 9, 10, 11 della legge 386/1976.

Detta normativa risulta periodicamente modificata e integrata dalla regione Basilicata al fine di aggiornarla e adattarla alle mutanti realtà socio-economico dei comprensori interessati dalla riforma nonché al fine di snellire e semplificare l'attività di dismissione del patrimonio.

Nello specifico, va evidenziata, infatti, la complessa articolazione della materia che impone che la quantificazione del prezzo di vendita scaturisca dalle situazioni oggettive e soggettive di ogni singolo acquirente e dalle caratteristiche di ogni singolo bene.

L' articolata procedura comporta, quindi, che *ogni procedimento di vendita è un caso a sé stante*.

L'attività di "ricostruzione" di ogni singola posizione di detenzione rappresenta il punto nodale dell'attività, attesa la stringente normativa che fa salvi gli stati possessori e riconosce ad essi la titolarità del diritto all'acquisto e alla determinazione "puntuale" del prezzo di vendita.

A parità di estensione, di tipologia e di destinazione urbanistica, il prezzo di vendita di ciascun bene si differenzia proprio in base alla situazione concretamente costi-

tuita e mantenuta nel tempo da ogni singolo detentore. In definitiva, ogni vendita rappresenta un caso a sé stante.

Accade ad esempio che un bene agricolo, della medesima tipologia ed estensione, può essere valutato secondo il "vecchio prezzo di riforma" se la detenzione decorre da un anno precedente al 1976, se invece la detenzione è successiva a detta data il prezzo muta a seconda del momento dell'effettiva presa di possesso.

In quest'ultimo caso si parla comunemente di "prezzo nuovo" che impone un complesso calcolo che parte dalla valutazione del fondo al momento dell'immissione in possesso, la cui congruità è determinata dal competente Ufficio del Dipartimento Agricoltura e Sviluppo Rurale della regione Basilicata (es: anno 1980, 1999, 2000 ecc..termine ultimo 2002), sulla base del quale è calcolato, per ogni anno di detenzione, un canone d'uso forfettario omnicomprensivo pari all'1,50% del prezzo congruo che viene aggiunto al prezzo di base unitamente a eventuali somme dovute all'Ente a titolo di debiti e di anticipazioni sostenute (es: canoni irrigui ecc..) la cui entità è funzione dei pagamenti già effettuati dal detentore.

Il prezzo di cessione, quindi, è formulato sulla base della interpolazione di una serie di variabili economiche precisamente indicate dalla norma regionale.

Lo stesso accade per gli immobili con destinazione extragricola.

Anche in questo caso, dunque, il prezzo è strettamente correlato alla data di immissione in possesso da parte dell'aspirante acquirente tant'è, ad esempio, che due suoli o due abitazioni site nella medesima borgata possono, dopo il singolo e definitivo iter procedurale, avere prezzi notevolmente differenti tra loro.

Diversamente accade, invece, per le aree a destinazione non agricola che rientrano nel perimetro dei piani regolatori e assumono destinazione turistico-alberghiera o industriale (appartenenza a zone omogenee "D" o "F" ai sensi del D.M. 1444/68) le quali, sempre per espressa statuizione di legge, a differenza della stessa tipologia ed estensione di immobile situato in altra zona, devono essere sottoposte a perizia di stima, generalmente redatte dall'Agenzia delle Entrate e valutata da una apposita commissione, sulla base delle quali, il prezzo finale di vendita, comunque si differenzia da acquirente ad acquirente in quanto sono conteggiati, anche in questa ipotesi, abbattimenti ed incrementi percentuali correlati al periodo di detenzione.

Il prezzo di ogni singolo bene, pertanto, scaturisce da ogni singolo procedimento di vendita espletato in applicazione di specifica normativa regionale e nei modi e nei termini stabiliti dal collegato regolamento attuativo adottato dalla Regione Basilicata con la deliberazione di consiglio n. 691 del 5 agosto 2003, anche questo modificato da deliberazione del Consiglio Regionale n.673 del 9 febbraio 2010.

È esclusa, quindi, per l'Agenzia ogni forma di discrezionalità e la possibilità di predeterminare a monte il prezzo o il valore dei beni.

E' esclusa altresì per l'Alsia la possibilità di gestione diretta dei beni, di concessione, o di affitto, il possesso dei beni medesimi, dovendo esclusivamente procedere alla dismissione del patrimonio a favore dei detentori aventi titolo all'acquisto.



16

Fa eccezione la previsione contenuta nell'art. 19, comma 5° della L.R. 47/2000 riferito alle superfici boscate che testualmente recita: <<Le superfici boscate sono trasferite a titolo gratuito, in proprietà al Demanio Forestale Regionale, ovvero alle Provincie, ai Comuni o alle Comunità Montane nel cui ambito territoriale ricadono, salvo quelle che l'Alsia vorrà riservarsi in gestione diretta per scopi connessi ai propri compiti di istituto o in applicazione di altre norme previste da leggi regionali>>.

Conseguentemente, in primo luogo, risulta estremamente limitata la correlazione effettiva tra attività programmata e attività espletata, e in secondo luogo, la legislazione vigente in materia di vendita non permette di stabilire a priori il *quantum* delle vendite e le previsioni di incasso nonché la VALUTAZIONE ECONOMICA del patrimonio ex riforma.

Il fatto che il legislatore abbia voluto, in un'ottica e per una finalità di **sanatoria**, che il detentore abbia il diritto di prelazione del bene, in buona sostanza, **esclude** il patrimonio di riforma dalla libera circolazione e ne impedisce una valutazione di mercato, in particolare una valutazione da mercato attuale.

Per questa tipologia di beni, quindi, ove è ritenuto sacrosanto il diritto di prelazione da parte di chi li ha posseduti e conservati nel tempo, non può parlarsi di "**valore**" poiché non si tratta di beni oggetto di libero mercato ma di "**prezzo**" legislativamente determinato la cui entità varia a seconda del diritto in capo a ciascun aspirante acquirente e a seconda delle singole situazioni di fatto costitutesi nel tempo.

Dei beni di riforma, dunque, solo per una piccolissima parte, anch'essa non valutabile a priori, è prevista la cessione a prezzo corrente. Si tratta dei beni cosiddetti "liberi" che diventano tali solo a seguito del rifiuto da parte del detentore all'acquisto, ovvero se questi non accetta il prezzo di vendita.

In queste ipotesi, peraltro, il bene può essere alienato solo dopo aver espletato le procedure di legge o giudiziarie necessarie a far rientrare lo stesso, preliminarmente, nella disponibilità dell'Alsia.

Nel caso si tratti di beni liberi aventi destinazione extragricola, la dismissione è attestata alla competente Area Tecnica dell'ALSIA che vi provvede attraverso avvisi pubblici d'asta con metodo a rialzo. Diversamente, per i beni aventi destinazione agricola, le procedure e i procedimenti di trasferimento sono curati direttamente dall'Area Valorizzazione e Gestione Beni della Riforma e Patrimonio che, in attuazione alle norme vigenti in materia ivi comprese quelle sui patti agrari, vi provvede attraverso avvisi di vendita con diritto di prelazione in favore dei confinanti, imprenditori agricoli titolo principale con priorità dei giovani donne e delle donne o a cooperative agricole.

Ne deriva, dunque, che il mandato dell'Alsia per i beni di riforma è quello della dismissione vista con una logica di "chiusura dei rapporti" che si sono instaurati negli anni tra i detentori ed i beni, sui quali rimane, così come stabilito in passato dalla legislazione di riforma degli anni cinquanta, un prezzo "politico" derivato dalla funzione sociale dell'intervento riformatore.



I beni di Riforma, perciò, proprio per la loro genesi, mantengono invariata la destinazione che è quella della formazione della piccola proprietà contadina e della funzione sociale (innalzamento di aree e territori) della proprietà voluta dalla Costituzione (art.42 e 44).

In tal senso la VALORIZZAZIONE, che non va confusa con la VALUTAZIONE (ossia determinazione del VALORE dei beni del patrimonio indisponibile di Riforma fondiaria) deve intendersi quale principio strettamente legato alla natura di questo patrimonio finalizzato ad azioni di valorizzazione territoriale discendenti dai principi Costituzionali.

Questo principio, peraltro, è particolarmente radicato nelle previsioni di gestione e dismissione sia dei beni di interesse pubblico disciplinato dagli artt. 19 e 20 della L. R. 47/2000 e ss.mm.ii. sia dei beni detenuti legittimamente dai possessori.

Per i beni interesse pubblico, la normativa prevede il trasferimento a titolo gratuito in favore degli enti pubblici competenti per territorio e tanto, ovviamente, sebbene da un lato costituisce un risparmio a livello impositivo, dall'altro lato certamente non costituisce alcuna entrata patrimoniale per l'ALSIA ma unicamente mera attività procedurale e procedimentale.

4. CONCORSO AL PERSEGUIMENTO DEGLI OBIETTIVI DI FINANZA PUBBLICA

Sul versante delle uscite, fermo restando l'imprescindibile necessità di garantire il naturale funzionamento dell'Ente, gli stanziamenti del bilancio di previsione 2015 sono stati definiti in conformità alle disposizioni normative di riduzione dei costi degli apparati amministrativi previsti dal DL 78/2010 convertito dalla legge 122/2010, dal D.L. 95/2012 convertito dalla legge 135/2012 nonché dalla legge di stabilità 2013, legge 228/2012, dal D.L. n.66/2014.

L'Amministrazione si è organizzata per osservare il vincolo del D.L. 66/2014 convertito nella legge n.89/2014 al fine di non sostenere **spese per l'acquisto, la manutenzione, il noleggio e l'esercizio di autovetture** per un importo superiore al 30% dell'analoga spesa sostenuta nell'anno 2011.

In modo analogo sono state osservate le disposizioni contenute nel DPCM del 3 agosto 2011 relativamente all'utilizzo delle autovetture di servizio e di rappresentanza.

E' stato osservato il limite del 20% dell'ammontare della **spesa di pubblicità e di rappresentanza** sostenuta nell'esercizio 2009 (D.L. 78/2010).

Non sono state previste **spese di sponsorizzazione** e le **spese per missioni** e per **attività di formazione** hanno uno stanziamento non superiore al 50% della spesa sostenuta nell'anno 2009 (D.L. 78/2010).

La legge di stabilità 2013, legge 228/2012, prevede che per il biennio 2013/2014 non si possano effettuare, per l'acquisto **di mobili ed arredi**, spese superiori al 20% della media degli acquisti effettuati negli anni 2010/2011. Anche questo vincolo è stato osservato.

Per quanto concerne le problematiche relative al **risparmio energetico**, l'Agenzia, ha stipulato in data 9 giugno 2009 una convenzione con la S.E.L., Società Energetica Lucana, per promuovere una serie di attività allo scopo di diffondere la cultura e la corretta informazione in materia di energia, nonché il supporto tecnico scientifico nella diffusione e nella promozione del ri-

sparmio energetico. In applicazione di tale rapporto contrattuale, si utilizza tale centrale di committenza per aderire alle convenzioni che la stessa stipula con i fornitori di energia elettrica e gas naturale, inclusi i servizi connessi, per tutti gli uffici dell'Agenzia.

Nel corso dell'esercizio 2013, l'Agenzia ha più volte richiesto al locatore dell'ufficio della sede centrale di Matera di rinegoziare il contratto di locazione al fine di conseguire l'obiettivo di ridurre la spesa pubblica sulla base delle norme di principio di contenimento della spesa di cui alla legge n. 135/2012 (c.d. spending review). In seguito a lunghe e difficili trattative, si è addivenuti ad una riduzione del 15% del canone di locazione annuo con un risparmio da parte dell'Agenzia di circa € 41.000,00, di cui si è preso atto con D.C. n.41 del 14.02.2014; con tale provvedimento è stata approvata la scrittura privata di rinegoziazione del canone di locazione.

In seguito all'applicazione dell'art.24 del D.L. n. 66/2014 convertito nella legge n.89/2014, a far data dal 1° luglio 2014, sono stati ridotti automaticamente del 15% i canoni di locazione passiva stipulati dall'Agenzia con privati per tre immobili ad uso ufficio. Tale riduzione che, ai sensi dell'art.1339 del CC è stata applicata automaticamente ai contratti in essere anche in deroga alle eventuali clausole difformi, ha determinato un ulteriore risparmio di spesa complessivo, per l'esercizio 2014, di circa € 50.000,00.

La suddetta decurtazione che, quindi, è stata applicata per la seconda volta sul contratto di locazione degli uffici della sede centrale di Matera, ha indotto il proprietario dell'immobile a comunicare, nel mese di aprile 2015, la volontà di recedere dal contratto, secondo quanto disposto dallo stesso art. 24 del D.L. n. 66/2014. Atteso che nessun termine viene fissato alla validità del recesso, il locatore, nel contempo, ha comunicato sia che il contratto di locazione dovesse considerarsi immediatamente risolto con l'obbligo, da parte dell'Agenzia all'immediato rilascio libero da persone e cose, sia che avrebbe agito in giudizio per il recupero dell'indennità di occupazione oltre che per il maggior danno.

Prima ancora di ricevere la comunicazione di recesso, l'Agenzia aveva già inoltrato alla Direzione Regionale di Puglia e Basilicata dell'Agenzia del Demanio l'istanza di nulla-osta per il rinnovo del contratto di locazione passiva in questione. Tale ufficio ha la competenza a dichiarare la congruità dei canoni di locazione passiva delle pubbliche amministrazioni: un canone di locazione pattuito tra le parti diverso da quello ritenuto congruo dall'Agenzia del Demanio è nullo.

Nel mese di novembre 2015, la predetta Agenzia, in considerazione dell'indisponibilità di immobili demaniali rispondenti alle esigenze dell'Alsia e considerato coerente il canone indicato dall'Agenzia per il rinnovo della locazione rispetto ai prezzi medi di mercato, ha dichiarato il proprio "nulla osta" al rinnovo del contratto di locazione del compendio immobiliare ubicato in Matera alla via Carlo Levi n.6 al canone annuo di € 168.860,00 Iva esclusa.



19

Si riporta di seguito una tabella dimostrativa del risparmio ottenuto nel triennio 2013 - 2015:

Spese generali di funzionamento dell'A.L.S.I.A.				
Classificazione	Descrizione	Impegni		
		Anno 2013	Anno 2014	Anno 2015
1.01.01.01	Supporto e funzionamento degli organi istituzionali, promozione e patrocinio	603,00	0,00	0,00
1.01.01.04	Gestione del Contenzioso	174.541,54	96.895,49	92.733,51
1.01.03.02	Formazione e aggiornamento del personale	2.800,00	0,00	0,00
1.01.03.03	Formazione del personale dirigente art.23 CCNL	0,00	200,00	70,50
1.01.04.01	Attività di comunicazione dell'Agenzia	46.178,45	4.637,65	3.786,80
1.01.04.02	Pianificazione e gestione dei flussi documentali	20.446,42	19.105,25	1.807,13
1.01.04.03	Coordinamento e supporto per l'erogazione dei servizi per l'agricoltura in rete	113.000,00	86.100,43	104.887,02
1.01.04.05	Spese di funzionamento delle reti di comunicazione fonia e dati	141.749,10	82.328,15	63.275,92
1.01.04.06	Acquisizione di hardware e software - CAPITALE -	5.000,00	3.778,86	0,00
1.01.05.01	Procedure amministrative contabili e fiscali	1.384,80	9.937,77	68.838,84
1.01.07.01	Gestione bilancio e ragioneria	684,49	17.479,56	8.114,52
1.01.08.01	Acquisto materiale di consumo, manutenzione beni, locazione e oneri connessi	501.452,78	435.994,72	442.846,81
1.01.08.02	Servizi di vigilanza	85.435,45	69.780,92	39.325,96
1.01.08.03	Utenze acqua potabile, energia, riscaldamento, telefonia, rifiuti solidi urbani	258.500,00	260.000,00	164.796,78
1.01.08.04	Manutenzione parco macchine e noleggio autovetture	54.108,84	51.057,76	16.838,83
1.01.08.06	Acquisizione di beni mobili (CAPITALE)	309,90	850,90	994,30
1.01.10.04	Altre spese per il personale	803,70	154,50	0,00
1.01.10.06	Sicurezza dei lavoratori	4.095,36	13.493,38	17.945,99
1.01.10.07	Organi istituzionali e di supporto	34.530,83	110.439,98	123.684,44
1.03.01.02	Spese di funzionamento del C.R.A.	201.856,37	214.548,92	207.202,37
Totali		€ 1.647.481,03	1.476.784,24	1.357.149,72



Per una più dettagliata analisi dell'economicità dell'Amministrazione, nonché della sua capacità di raggiungere gli obiettivi minimizzando i costi (efficienza) e la sua attitudine a perseguire gli stessi obiettivi prefissati (efficacia) si riportano di seguito alcuni importanti indici finanziari:

- **VELOCITA' DI PAGAMENTO** = Pagamenti di competenza/impegni di competenza;...

ESERCIZIO 2013

Titolo I = € 9.825.368,63 / € 11.081.207,09 = 88,67%;

Titolo II = € 9.330.939,25 / € 10.886.024,82 = 85,71%;

ESERCIZIO 2014

Titolo I = € 9.839.556,42 / € 10.892.423,08 = 90,33%

Titolo II = € 7.519.752,55 / € 10.532.403,65 = 71,40%

ESERCIZIO 2015

Titolo I = € 7.828.502,30 / € 8.610.040,82 = 90,00%;

Titolo II = € 3.957.466,08 / € 4.747.138,68 = 83,00%;

All'aumentare del rapporto, aumenta la capacità dell'Ente di far fronte ai pagamenti in conto competenza.

Rispetto all'esercizio precedente si nota un incremento della velocità dei pagamenti nel Titolo II determinato principalmente dal fatto che l'Agenzia ha portato a termine l'esecuzione di alcuni progetti dei Servizi di Sviluppo Agricolo e del C.R. Agrobios scadenti al 31.12.2015, quale ad esempio il progetto DITRIA gestito e rendicontato per la somma di €. 699.938,40.

- **VELOCITA' DI CASSA** = pagamenti totali/ res.pass. + impegni;

ESERCIZIO 2013

Titoli I-II = € 20.904.750,790 / € 24.413.751,410 = 85,63%;

ESERCIZIO 2014

Titoli I - II = € 19.708.255,63 / € 24.823.304,77 = 79,39%;

ESERCIZIO 2015

Titoli I-II = € 15.297.361,13 / € 16.891.166,07 = 90,00%;

All'aumentare del rapporto, aumenta la capacità dell'Ente di liquidare gli impegni di spesa.

Quest'anno infatti, l'Agenzia ha restituito alla Regione Basilicata che, a sua volta, ha versato all'AGEA, la somma di €. 1.950.000,00 a seguito della revoca del finanziamento concesso a suo tempo sulla Misura 323 ricevuti a titolo d'acconto per la realizzazione dell'intervento di "Ristrutturazione/riqualificazione della AASD Pantano di Pignola e realizzazione di un parco tecnologico per le energie rinnovabili".

In questo caso è evidente l'aumento della percentuale rispetto all'esercizio precedente.



- **VELOCITA' DI RISCOSSIONE DELLE ENTRATE = riscossioni/accertamenti;**

ESERCIZIO 2013

Titoli II-III-IV-V = € 19.739.738,030. / € 24.030.301,170. = 82%...

ESERCIZIO 2014

Titoli II-III-IV-V = € 18.111.820,46 / € 26.454.345,88 = 68,46%

ESERCIZIO 2015

Titoli II-III-IV-V = € 15.326.469,98 / € 20.820.443,13 = 73,00%;

All'aumentare del rapporto, aumenta la capacità dell'Ente di riscuotere le somme accertate.

Si tratta di una percentuale che, se confrontata con quella precedente della velocità dei pagamenti/cassa, mette in evidenza l'attitudine dell'Ente ad essere "un buon pagatore".

Sicuramente questa minore capacità di riscuotere rispetto a quella di pagare è stata influenzata, anche nell'esercizio 2015, dai minori trasferimenti per il funzionamento da parte della Regione Basilicata in ossequio alle regole riguardanti il monitoraggio della spesa. Infatti, i crediti registrati al 31.12.2015 nei confronti della sola Regione Basilicata ammontano ad €. 3.452.738,01 (vedi UPB Entrate 2.04.04) di cui €. 2.600.000,00 quale contributo alle spese di personale e di funzionamento per l'esercizio 2015 (vedi UPB Entrate 2.04.01).



BILANCIO DI PREVISIONE 2015


L'Agenzia, con le delibere commissariali n. 9 e n. 90/2015 ha approvato l'esercizio provvisorio 2015 in applicazione del comma 16 dell'art.11 del D.Lgs.n.118/2011 e n.126/2014 che così recita: "in caso di esercizio provvisorio o gestione provvisoria dell'esercizio 2015, gli enti di cui al comma 1 - Regioni, Enti locali e loro Enti strumentali - applicano la relativa disciplina vigente nel 2014, ad esclusione degli enti che nel 2014 hanno partecipato alla sperimentazione di cui all'art.78, per i quali trova applicazione la disciplina dell'esercizio provvisorio prevista dal principio contabile applicato della contabilità finanziaria di cui all'allegato 4/2".

L'Agenzia con la DCS n. 106 del 4.06.2015, giusta L.R. n.28 dell'11 agosto 2015, ha approvato il bilancio di previsione dell'esercizio 2015 ed il pluriennale 2015-2017 a fini autorizzatori ai sensi della L.R. n. 34/2001 ed a fini conoscitivi ai sensi del D. Lgs. n. 118/2011 integrato e modificato dal D. Lgs. n. 126/2014, sulla base dei finanziamenti regionali per spese di personale e funzionamento pari ad €. 7.900.000,00 per l'Agenzia ed a €. 1.500.000,00 per il Centro Ricerche Agrobios.

Si riporta di seguito il quadro generale riassuntivo del bilancio 2015:

ENTRATE

ENTRATE	DESCRIZIONE	COMPETENZA	CASSA
TITOLO I	Entrate derivanti da tributi propri dell'Alsia, dal gettito di tributi erariali o di quote di esso devolute all'Alsia	€ 0,00	€ 0,00
TITOLO II	Entrate derivanti da contributi e trasferimenti di parte corrente della Regione, dell'Unione Europea, dello Stato e di altri soggetti	€ 11.985.457,66	€ 19.282.120,93
TITOLO III	Entrate extra tributarie	€ 2.064.300,00	€ 2.989.864,12
TITOLO IV	Entrate derivanti da alienazioni, da trasformazioni di capitale, da riscossione di crediti e da trasferimenti in conto capitale	€ 167.500,00	€ 271.987,21
TITOLO V	Entrate derivanti da mutui, prestiti o altre operazioni creditizie	€ 10.000.000,00	€ 10.000.000,00
TITOLO VI	Entrate per contabilità speciali	€ 6.780.000,00	€ 6.871.926,76
	Avanzo d'amministrazione presunto vincolato al 31.12.2014	€ 2.678.675,15	€ 0,00
	Fondo di cassa presunto al 31.12.2014	€ 0,00	€ 378.137,05
	TOTALE GENERALE	€ 33.675.932,81	€ 39.794.036,07



USCITE

	DESCRIZIONE	COMPETENZA		CASSA	
TITOLO I	Spese per gli organi istituzionali ed oneri generali	€	10.613.664,25	€	12.049.316,86
TITOLO II	Spese per interventi economici	€	16.282.268,56	€	19.997.758,20
TITOLO III	Spese per contabilità speciali	€	6.780.000,00	€	7.746.961,01
	TOTALE GENERALE	€	33.675.932,81	€	39.794.036,07

VARIAZIONI EFFETTUATE PRIMA DELL'ASSESTAMENTO DI BILANCIO

Lo stanziamento iniziale di alcuni capitoli del bilancio di previsione è stato modificato, nel corso dell'esercizio finanziario 2015, dalle seguenti variazioni di bilancio ex art. 40 comma 2 della L.R. n. 34/01, non soggette a controllo, che riguardano:

- Variazione compensativa n.1 - DCS n. 173 del 21.09.2015 -

CLASSIFICAZIONE	CAP. U.	DESCRIZIONE	+	-
1.01.10.02	U00635	Indennità per incarichi di particolare responsabilità	823,68	0,00
1.01.10.02	U00610	Progressione orizzontale	0,00	-823,68
		TOTALE	823,68	-823,68

- Variazione compensativa n.2 - DCS n. 208 del 13.11.2015 -

CLASSIFICAZIONE	CAP. U.	DESCRIZIONE CAPITOLO / MOTIVAZIONE	+	-
1.02.05.03	U00251	Imposta Municipale a carico dell'Agenzia - La variazione in aumento al cap. 251 si rende necessaria a seguito dell'introduzione del D.L. n. 4/24,01,2015 pubblicato sulla G.U. n. 19/24,01,2015 contenente misure urgenti in materia di esenzione IMU agricola per il 2015 con effetti anche sul 2014.	50.000,00	0,00
1.02.05.03	U00252	Imposta sul Reddito dell'Agenzia (IRES) - La variazione in aumento al cap. 252 si rende necessaria in quanto l'imposta IRES, oltre ad essere determinata dai carichi catastali afferenti i beni immobili, è stata determinata da un incremento dell'imponibile relativo ad attività di altre strutture dell'Agenzia (Agrobios)	25.000,00	0,00
1.02.05.03	U02521	Spese per debitoria ICI anni pregressi		-75.000,00
		TOTALE	75.000,00	-75.000,00



CLASSIFICAZIONE	CAP. E.	DESCRIZIONE CAPITOLO / MOTIVAZIONE	+	-
3.03.01	E00420	Chiusura rapporti con assegnatari - La variazione in aumento è determinata da un maggiore incasso rispetto alla previsione iniziale a seguito di risposta positiva da parte dell'utenza.	10.000,00	0,00
3.03.01	E00616	Dismissione beni extra agricoli	0,00	-10.000,00
		TOTALE	10.000,00	-10.000,00

CLASSIFICAZIONE	CAP. U.	DESCRIZIONE CAPITOLO / MOTIVAZIONE	+	-
1.03.03.01	U00730	Spese per retribuzioni fisse corrisposte al personale del C.R. AGROBIOS	129.000,00	0,00
1.03.03.01	U00732	Contributi sociali effettivi a carico dell'Agenzia per il personale del C.R. AGROBIOS	0,00	-39.000,00
1.03.03.01	U00733	Contributi sociali figurativi a carico dell'Agenzia per il personale del C.R. AGROBIOS	0,00	-7.500,00
1.03.03.01	U00734	Altre spese per il personale del C.R. AGROBIOS	0,00	-30.000,00
1.03.03.01	U02521	Imposta regionale sulle attività produttive - I-RAP - per il personale del C.R. AGROBIOS	0,00	-52.500,00
		TOTALE	129.000,00	-129.000,00

CLASSIFICAZIONE	CAP. U.	DESCRIZIONE CAPITOLO / MOTIVAZIONE	+	-
1.01.08.01	U00470	Spese per oneri condominiali - La variazione in aumento si è resa necessaria per interventi straordinari sostenuti dal condominio della sede centrale di Matera per l'anno 2015.	2.000,00	0,00
1.01.08.01	U00460	Locazioni locali	0,00	-2000,00
		TOTALE	2.000,00	-2.000,00

CLASSIFICAZIONE	CAP. U.	DESCRIZIONE CAPITOLO / MOTIVAZIONE	+	-
2.05.01.01	U16352	Spese per il progetto SPOT ITN - Spese per missioni e trasferte - L'INTEGRAZIONE DELLA PREVISIONE DEL CAP. 16352 E' NECESSARIA A SEGUITO DI UNA RIORGANIZZAZIONE DEL PROGETTO E ALLA NECESSITA' DI INSTAURARE UNA COLLABORAZIONE CON LA GOETHE UNIVERSITY PER LE MISSIONI E TRASFERTE NECESSARIE PER IL COMPLETAMENTO DELLA FORMAZIONE DEL PhD STUDENT.	5.000,00	0,00
2.05.01.01	U16353	Spese per il progetto SPOT ITN - Spese per altri beni di consumo	2.000,00	0,00
2.05.01.01	U16351	Spese per il progetto SPOT ITN - Contributi so-		-7.000,00



		ciali per co.co.pro. -		
2.05.01.01	U16702	Spese per il progetto di ricerca "INTERREG BIO-GREEN" - Spese per missioni e trasferte - L'INTEGRAZIONE DELLA PREVISIONE DEL CAP. 16702 E' NECESSARIA A SEGUITO DI UNA RIMODULAZIONE DEL PROGETTO RISPETTO ALLA VERSIONE ORIGINALE NON STIPULANDO CONTRATTI Co.Co.Pro. E SVOLGENDO IL PROGETTO CON RISORSE INTERNE.	60.000,00	0,00
2.05.01.01	U01670	Spese per il progetto di ricerca "INTERREG BIO-GREEN" Spese per collaborazioni coordinate e continuative		-60.000,00
		TOTALE	67.000,00	-67.000,00

- Variazione compensativa n. 3 - DCS n. 222 del 10.12.2015 -

CLASSIFICAZIONE	CAP. U.	DESCRIZIONE CAPITOLO / MOTIVAZIONE	+	-
1.01.08.03	U00540	Spese per tasse rifiuti solidi urbani uffici dell'Agenzia -	2.000,00	0,00
1.01.08.03	U00510	Spese per consumo energia elettrica degli uffici dell'Agenzia	0,00	2.000,00
		TOTALE	2.000,00	-2.000,00

- Variazione compensativa n.4 - DCS n. 231 del 14.12.2015 -

CLASSIFICAZIONE	CAP. U.	DESCRIZIONE CAPITOLO / MOTIVAZIONE	+	-
1.01.05.01	U00673	I.V.A. a debito	5.000,00	0,00
1.01.05.01	U00672	IRAP commerciale	0,00	-5.000,00
		TOTALE	5.000,00	-5.000,00

CLASSIFICAZIONE	CAP. E.	DESCRIZIONE CAPITOLO / MOTIVAZIONE	+	-
3.03.01	E00615	Dismissione beni agricoli	70.000,00	0,00
3.03.01	E00616	Dismissione beni extra agricoli	0,00	-70.000,00
		TOTALE	70.000,00	-70.000,00



RENDICONTO GENERALE 2015

Nel corso dell'esercizio 2015, l'Agenzia con la D.C.S. n. 126 del 30 giugno 2015 ha approvato il Rendiconto Generale per l'esercizio finanziario 2014 predisposto ai sensi della legge regionale n.34/2001 composto dal Conto del Bilancio, unitamente alla relazione d'accompagnamento, dal Conto Economico e Conto Generale del Patrimonio, dalla nota integrativa e dalla relazione ex art.41 del D.L. 66/2014 convertito nella legge n.89/2014, dall'elenco dei residui perenti e dal Conto consuntivo reso dal Tesoriere. Con lo stesso provvedimento è stato approvato il conto del bilancio per Titolo, Tipologia e Categoria per le Entrate e per Missione, Programma e Titolo per le Uscite, ai sensi dell'art. 2 comma 3 della legge regionale n.5 del 27 gennaio 2015;

La suddetta delibera commissariale è stata approvata con legge regionale n. 44 del 30 settembre 2015.

Si riportano di seguito le risultanze della gestione finanziaria e della gestione di cassa espresse nel rendiconto generale dell'esercizio 2014:

QUADRO RIASSUNTIVO DELLA GESTIONE DI CASSA E DELLA GESTIONE FINANZIARIA

	GESTIONE RESIDUI	COMPETENZA	TOTALE
FONDO DI CASSA AL 01.01.2014			2.616.015,13
RISCOSSIONI	4.047.938,05	18.927.024,43	22.974.962,48
PAGAMENTI	3.135.088,15	22.077.752,41	25.212.840,56
FONDO DI CASSA AL 31.12.2014			378.137,05
RESIDUI ATTIVI	1.629.965,64	6.804.486,54	8.434.452,18
RESIDUI PASSIVI	1.127.963,71	4.212.092,60	5.340.056,31
DIFFERENZA			3.094.395,87
AVANZO DI AMMINISTRAZIONE AL 31.12.2014			3.472.532,92
AVANZO VINCOLATO AL 31.12.2014			2.678.675,15
AVANZO LIBERO AL 31.12.2014			793.857,77
TOTALE AVANZO D' AMMINISTRAZIONE AL 31.12.2014			3.472.532,92



RIACCERTAMENTO STRAORDINARIO DEI RESIDUI

L'Alsia, ai sensi dell'art. 3 commi 7 ed 8 del D.Lgs n. 118/2011 modificato ed integrato dal D.Lgs n. 126/2014, con D.C.S. n.180 del 13.10.2015 ha approvato il Riaccertamento Straordinario dei Residui attivi e passivi relativi al consuntivo 2014 e nel provvedimento:

1) ha provveduto all'eliminazione definitiva dei residui attivi e passivi al 31 dicembre 2014 cui non corrispondono obbligazioni perfezionate (colonna residui eliminati), nonché l'eliminazione dei residui attivi e passivi cui non corrispondono obbligazioni esigibili alla data del 31 dicembre 2014 destinati ad essere re-imputati agli esercizi successivi con l'individuazione delle relative scadenze (colonna residui re-imputati). Le risultanze del riaccertamento straordinario dei residui sono riassunte nella tabella sotto riportata:

	AL 31.12.2014	Eliminati al 1.1.2015	Re - imputati al 1.1.2015	Mantenuti al 1.1.2015
Residui passivi	5.340.056,31	588.539,15	929.705,45	3.821.811,71
Residui attivi	8.434.452,18	358.762,54	2.673.226,94	5.402.462,70
F.P.V. <i>se l'importo è negativo il FPV nelle entrate è pari a zero</i>			- 1.743.521,49	

2) ha dato atto che il fondo pluriennale vincolato al 1° gennaio 2015 da iscrivere nell'entrata del bilancio di previsione 2015-2017, risulta essere pari a zero in quanto la differenza tra i residui passivi re-imputati - € 929.705,45 - ed i residui attivi re-imputati - € 2.673.226,94 - è negativa;

3) ha rideterminato il risultato di amministrazione al 1° gennaio 2015, in considerazione dell'importo riaccertato dei residui attivi e passivi, in € 1.958.788,04 (€ 378.137,05 + € 5.402.462,70 - € 3.821.811,71) che non contiene la parte accantonata di € 211.728,37 e vincolata di € 2.556.663,45 per cui risulta un disavanzo d'amministrazione di € 809.603,78, determinato dalla distribuzione temporale delle re imputazioni dei residui attivi e passivi, recuperato nello stesso esercizio 2015 mediante la copertura da parte dell'eccedenza dei residui attivi re imputati nell'esercizio 2015 accantonata nel FPV di spesa di €. 875.389,35 (€ 1.746.103,72 - € 870.714,37).



**PROSPETTO DIMOSTRATIVO DEL RISULTATO DI AMMINISTRAZIONE ALLA DATA DEL
RIACCERTAMENTO STRAORDINARIO DEI RESIDUI**

RISULTATO DI AMMINISTRAZIONE AL 31 DICEMBRE 2014 DETERMINATO NEL RENDICONTO 2014 (a)		3.472.532,92
RESIDUI ATTIVI CANCELLATI IN QUANTO NON CORRELATI AD OBBLIGAZIONI GIURIDICHE PERFEZIONATE (b)	(-)	358.762,54
RESIDUI PASSIVI CANCELLATI IN QUANTO NON CORRELATI AD OBBLIGAZIONI GIURIDICHE PERFEZIONATE (c) ⁽¹⁾	(+)	588.539,15
RESIDUI ATTIVI CANCELLATI IN QUANTO REIMPUTATI AGLI ESERCIZI IN CUI SONO ESIGIBILI (d)	(-)	2.673.226,94
RESIDUI PASSIVI CANCELLATI IN QUANTO REIMPUTATI AGLI ESERCIZI IN CUI SONO ESIGIBILI (e)	(+)	929.705,45
RESIDUI PASSIVI DEFINITIVAMENTE CANCELLATI CHE CONCORRONO ALLA DETERMINAZIONE DEL FONDO PLURIENNALE VINCOLATO (f) ⁽⁷⁾	(+)	-
FONDO PLURIENNALE VINCOLATO g) = (e) -(d)+(f) ⁽²⁾	(-)	-
RISULTATO DI AMMINISTRAZIONE AL 1° GENNAIO 2015 - DOPO IL RIACCERTAMENTO STRAORDINARIO DEI RESIDUI (h) = (a) -(b) + (c) - (d) + (e) + (f) -(g)		1.958.788,04

Composizione del risultato di amministrazione al 1° gennaio 2015 - dopo il riaccertamento straordinario dei residui (g):	
Parte accantonata ⁽³⁾	
Fondo crediti di dubbia e difficile esazione al 31/12/.... ⁽⁴⁾	43.728,37
Fondo residui perenti al 31/12/.... (solo per le regioni) ⁽⁵⁾	140.000,00
Fondo di riserva spese obbligatorie	15.000,00
Fondo di riserva spese impreviste	13.000,00
Totale parte accantonata (l)	211.728,37
Parte vincolata	
Vincoli derivanti da leggi e dai principi contabili	
Vincoli derivanti da trasferimenti	2.556.663,45
Vincoli derivanti dalla contrazione di mutui	
Vincoli formalmente attribuiti dall'ente	
Altri vincoli da specificare di	
Totale parte vincolata (l)	2.556.663,45
Totale parte destinata agli investimenti (m)	
Totale parte disponibile (n) = (k) - (l) - (m)	809.603,78
Se (n) è negativo, tale importo è iscritto tra le spese del bilancio di previsione 2015 ⁽⁶⁾	

- 1) Non comprende i residui passivi definitivamente cancellati cui corrispondono procedure di affidamento attivate ai sensi dell'articolo 53, comma 2, del citato decreto legislativo n. 163 del 2006, per i quali è stato iscritto il fondo pluriennale vincolato.
- 2) Corrisponde alla somma del fondo pluriennale vincolato di parte corrente e del fondo pluriennale vincolato in conto capitale determinato dall'allegato concernente il fondo pluriennale vincolato (riga n. 3). Tale importo è iscritto in entrata del bilancio di previsione 2015 - 2017, relativo all'esercizio 2015.
- 3) Non comprende il fondo pluriennale vincolato.
- 4) Indicare l'importo del fondo crediti di dubbia e difficile esazione determinato a seguito del riaccertamento straordinario dei residui ai sensi di quanto previsto dall'articolo 14 del DPCM 28 dicembre 2011 e del principio applicato della contabilità finanziaria.
- 5) Solo per le regioni indicare il ...% dello stock complessivo dei residui perenti al 31 dicembre 2014.
- 6) In caso di risultato negativo le regioni iscrivono nel passivo del bilancio di previsione dell'esercizio 2015 l'importo di cui alla lettera n, al netto dell'ammontare di debito autorizzato non ancora contratto.
- 7) Comprende anche le voci di spesa contenute nei quadri economici relative a spese di investimento, nei casi in cui, nel rispetto del principio applicato della contabilità finanziaria n. 5.4, è consentita la costituzione del fondo pluriennale vincolato in assenza di obbligazioni giuridicamente costituite esigibili negli esercizi successivi.

La suesposta situazione è valorizzata nel bilancio nel seguente modo:

ENTRATE		SPESE	
Avanzo al 1.1.2015 RSR - deve essere assicurata la copertura delle somme accantonate e vincolate -	2.768.391,82	Disavanzo al 1.1.2015 coperto dall'eccedenza delle entrate reimputate con la DCS n.180/2015	809.603,78
Avanzo di Amministrazione al 01.01.2015		€ 1.958.788,04	



4) ha approvato le variazioni degli stanziamenti del bilancio di previsione 2015 e pluriennale 2015-2017, al fine di consentire:

- l'adeguamento degli stanziamenti di entrata e di spesa necessari per consentire l'accertamento delle entrate e l'impegno delle ~~spese re-imputate con l'operazione~~ di riaccertamento straordinario;
- la creazione del Fondo Pluriennale vincolato di parte corrente e capitale delle uscite (FPV destinato al finanziamento di nuove spese) con la conseguente imputazione degli stanziamenti riguardanti il fondo iscritto nella spesa dell'esercizio 2015 e in entrata e in spesa degli esercizi successivi;
- l'applicazione, tra le spese dell'esercizio 2015 della quota del risultato di amministrazione negativo di € 809.603,78 e la sua copertura con parte dell'eccedenza dei residui attivi e passivi re-imputati nell'esercizio 2015 di € 875.389,35.

Si riporta di seguito il prospetto riepilogativo:



VARIAZIONI BILANCIO 2015 E COPERTURA DEL DISAVANZO AL 1° GENNAIO 2015			
ENTRATE		USCITE	
		Disavanzo al 1° gennaio 2015	809.603,78
FPV parte corrente	0,00	Spese correnti reimputate	870.714,37
FPV parte capitale	0,00	Spese capitale reimputate	0,00
Entrate correnti reimputate	1.746.103,72	FPV parte corrente di €. 875.389,35 (v. all. C) ridotto del disavanzo al 1° gennaio 2015	66.785,57
Entrate capitale reimputate	0,00	FPV parte capitale	0,00
TOTALE	1.746.103,72	TOTALE	1.746.103,72
VARIAZIONI BILANCIO 2016			
ENTRATE		USCITE	
FPV parte corrente	65.785,57	Spese correnti reimputate	58.991,08
FPV parte capitale	0,00	Spese capitale reimputate	0,00
Entrate correnti reimputate	414.000,00	FPV parte corrente come accantonamento agli stanziamenti di spesa riguardanti il FPV	420.794,49
Entrate capitale reimputate	30.000,00	FPV parte capitale	30.000,00
TOTALE	609.785,57	TOTALE	609.785,57
VARIAZIONI BILANCIO 2017			
ENTRATE		USCITE	
FPV parte corrente	420.794,49	Spese correnti reimputate	0,00
FPV parte capitale	30.000,00	Spese capitale reimputate	0,00
Entrate correnti reimputate	414.000,00	FPV parte corrente come accantonamento agli stanziamenti di spesa riguardanti il FPV	834.794,49
Entrate capitale reimputate	30.000,00	FPV parte capitale	60.000,00
TOTALE	894.794,49	TOTALE	894.794,49
VARIAZIONI BILANCIO 2018			
ENTRATE		USCITE	
FPV parte corrente	834.794,49	Spese correnti reimputate	0,00
FPV parte capitale	60.000,00	Spese capitale reimputate	0,00
Entrate correnti reimputate	0,00	FPV parte corrente come accantonamento agli stanziamenti di spesa riguardanti il FPV	834.794,49
Entrate capitale reimputate	39.123,22	FPV parte capitale	99.123,22
TOTALE	933.917,71	TOTALE	933.917,71

ASSESTAMENTO

L'Agenzia, con Deliberazione del Direttore n. 217 del 20 novembre 2015, ha approvato l'assestamento del bilancio 2015 ed ogni variazione che si è resa necessaria al bilancio di previsione approvato con L.R. n.28 dell'11 agosto 2015, sia secondo gli schemi di bilancio vigenti nel 2014 (L.R. 34/2001) con funzione autorizzatoria sia secondo i nuovi schemi di bilancio previsti dai decreti legislativi 118/2011 e 126/2014 avente funzione conoscitiva.


La Regione Basilicata, con la propria legge di assestamento, ha ridotto il contributo per le spese di personale e funzionamento da € 7.900.000,00 ad € 5.900.000,00 per cui l'Agenzia ha dovuto effettuare le variazioni di bilancio in diminuzione al fine di adeguare le esigenze funzionali dell'Agenzia al trasferimento ridotto.

A seguito del finanziamento derivante dalla partecipazione al progetto AGR.CAM.BIO. del C.R.A., si è reso necessario prevedere uno specifico capitolo in entrata (E00147 classificazione 2.03.01) per €. 15.000,00 e n. 3 capitoli in uscita nella classificazione 2.02.04.01 cap. U01476 di €. 7.500,00; cap. U01477 di €. 2.500,00 e cap. U01478 di €. 5.000,00.

Si è proceduto, altresì, alla riduzione sia in entrata che in uscita della somma di €. 130.000,00 dal cap. di entrata 222 classificazione 2.04.04 e dai capp. di uscita ~~1630 - 16301~~ - classificazione 2.05:01.01, dal cap. 2320 classificazione 2.03.01.02 e dal cap. 1720 classificazione 2.05.01.02, relativamente al progetto regionale "C.T.V." per il monitoraggio fitosanitario.

L'amministrazione ha proceduto, inoltre, all'applicazione del nuovo avanzo di amministrazione al 01.01.2015 di €. 2.768.391,82 garantendo così la copertura dei fondi accantonati per €. 211.728,37 e dei fondi vincolati per €. 2.556.663,45.

Il nuovo prospetto di bilancio assestato, riepilogato per titoli, è il seguente:



AGENZIA LUCANA DI SVILUPPO ED INNOVAZIONE IN AGRICOLTURA
Quadro Generale Riassuntivo 2015/2017

ENTRATE	CASSA ANNO DI RIFERIMENTO DEL BILANCIO 2015	COMPETENZA ANNO DI RIFERIMENTO DEL BILANCIO 2015	ANNO 2016	ANNO 2017	SPESA	CASSA ANNO DI RIFERIMENTO DEL BILANCIO 2015	COMPETENZA ANNO DI RIFERIMENTO DEL BILANCIO 2015	ANNO 2016	ANNO 2017
Fondo di Cassa Presunto all'inizio dell'esercizio	378.137,06								
Utilizzo Avanzo Presunto di Amministrazione		2.768.391,82			Disavanzo di Amministrazione		809.603,76	0,00	0,00
Fondo Pluriennale Vincolato		0,00	66.765,57	480.794,49					
Titolo 1	0,00	0,00	0,00	0,00					
Titolo 2 Trasferimenti correnti	15.983.205,46	10.802.459,69	5.098.289,53	4.267.505,50	Titolo 1 Spese correnti	15.751.518,42	14.845.454,35	6.320.375,10	5.784.599,99
Titolo 3 Entrate extratributarie	3.080.744,72	2.954.954,57	1.681.300,00	1.621.300,00	di cui fondo pluriennale vincolato		0,00	0,00	0,00
Titolo 4 Entrate in conto capitale	171.500,00	167.500,00	1.517.500,00	1.692.500,00	Titolo 2 Spese in conto capitale	3.294.766,69	1.038.247,95	2.442.500,00	2.237.500,00
					di cui fondo pluriennale vincolato		0,00	0,00	0,00
	0,00	0,00	0,00	0,00	Titolo 3 Spese per incremento di attività finanziarie	0,00	0,00	0,00	0,00
Totale Entrate Finali	19.235.450,20	13.924.914,25	8.697.089,53	7.571.305,50	Totale Spese Finali	19.046.305,11	15.883.702,30	8.762.875,10	8.022.099,99
	0,00	0,00	0,00	0,00		0,00	0,00	0,00	0,00
Titolo 7 Anticipazioni da Istituto tesoriere/cassiere	10.000.000,00	10.000.000,00	10.000.000,00	10.000.000,00	Titolo 5 Chiusura Anticipazioni ricevute da istituto tesoriere/cassiere	10.434.201,73	10.000.000,00	10.000.000,00	10.000.000,00
Titolo 9 Entrate per conto terzi e partite di giro	6.871.926,76	6.780.000,00	3.480.000,00	3.480.000,00	Titolo 7 Spese per conto terzi e partite di giro	7.005.007,17	6.780.000,00	3.480.000,00	3.480.000,00
Totale Titoli	18.871.926,76	16.780.000,00	13.480.000,00	13.480.000,00	Totale Titoli	17.439.208,90	16.780.000,00	13.480.000,00	13.480.000,00
TOTALE COMPLESSIVO ENTRATE	36.485.514,01	33.473.306,06	22.242.875,10	21.502.099,99	TOTALE COMPLESSIVO SPESE	36.485.514,01	33.473.306,06	22.242.875,10	21.502.099,99
Fondo di Cassa Finale Presunto	0,00								



RIACCERTAMENTO ORDINARIO DEI RESIDUI

Con delibera del Direttore n.145 del 26 luglio 2016 e la delibera di rettifica n. 176 del 29.09.2016, l'Agenzia ha approvato il Riaccertamento Ordinario dei Residui ai sensi del combinato disposto dell'art. 3 comma 4 e del paragrafo 9.1 dell'allegato 4/2 al D.Lgs. 118/2011 modificato ed integrato dal D.Lgs 126/2014.

L'art. 3 comma 4 del D.Lgs.118/2011 stabilisce:

"al fine di dare attuazione al principio contabile generale della competenza finanziaria enunciato nell'allegato 1, gli enti di cui al comma 1 provvedono, annualmente al riaccertamento dei residui attivi e passivi, verificando, ai fini del rendiconto, le ragioni del loro mantenimento. Possono essere conservati tra i residui attivi le entrate accertate esigibili nell'esercizio di riferimento, ma non incassate. Possono essere conservate tra i residui passivi le spese impegnate, liquidate o liquidabili nel corso dell'esercizio, ma non pagate. Le entrate e le spese accertate e impegnate non esigibili nell'esercizio considerato, sono immediatamente re imputate all'esercizio in cui sono esigibili. La re imputazione degli impegni è effettuata incrementando, di pari importo, il fondo pluriennale di spesa, al fine di consentire, nell'entrata degli esercizi successivi, l'iscrizione del fondo pluriennale vincolato a copertura delle spese re imputate. La costituzione del fondo pluriennale vincolato non è effettuata in caso di re imputazione contestuale di entrate e di spese. Le variazioni agli stanziamenti del fondo pluriennale vincolato e agli stanziamenti correlati, dell'esercizio in corso e dell'esercizio precedente, necessarie alla re imputazione delle entrate e delle spese riaccertate sono effettuate con provvedimento amministrativo della giunta entro i termini previsti per l'approvazione del rendiconto dell'esercizio precedente. Il riaccertamento ordinario dei residui è effettuato anche nel corso dell'esercizio provvisorio o della gestione provvisoria. Al termine delle procedure di riaccertamento non sono conservati residui cui non corrispondono obbligazioni giuridicamente perfezionate".

Il paragrafo 9.1 dell'allegato 4/2 del D.Lgs. 118/2011, c.d. principio applicato dalla contabilità finanziaria, in merito alla gestione dei residui prevede la seguente procedura per gli impegni da cancellare e reimputare nell'esercizio in cui lo stesso è esigibile:

- nel bilancio dell'esercizio in cui era imputato l'impegno cancellato, si provvede a costituire (o ad incrementare) il fondo pluriennale vincolato per un importo pari a quello dell'impegno cancellato (FPV Uscite bilancio 2015);
- nel primo esercizio del bilancio di previsione si incrementa il fondo pluriennale iscritto tra le entrate, per un importo pari all'incremento del fondo pluriennale iscritto nel bilancio dell'esercizio precedente, tra le spese (FPV Entrate bilancio 2016);
- nel bilancio dell'esercizio cui la spesa è reimputata si incrementano o si iscrivono gli stanziamenti di spesa necessari per la reimputazione degli impegni.

Nell'ambito delle operazioni propedeutiche alla formazione del rendiconto dell'esercizio 2015, i Dirigenti dell'Agenzia hanno condotto un'approfondita analisi allo scopo di riallineare i valori degli accertamenti di entrata e degli impegni di spesa alla normativa di cui ai decreti legislativi-

vi attraverso la revisione delle ragioni del mantenimento in tutto o in parte dei residui, così da fornire una situazione aggiornata della consistenza della massa degli stessi provenienti dalla gestione di competenza dell'esercizio 2015 e degli esercizi precedenti di seguito riportata:

Residui passivi al 31.12.2015 prima del ROR = € 2.077.987,88;

- Debiti insussistenti da eliminare dalle scritture contabili = € 208.651,98;
- Debiti non esigibili al 31.12.2015 da reimputare negli esercizi in cui sono esigibili con la procedura prevista dal paragrafo 9.1 dell'allegato 4/2 = **FPV Uscite** € 140.387,98 di cui € 134.323,92 di parte corrente ed € 6.064,06 di parte capitale:
 - Reimputazione esercizio 2016 = € 99.534,10 di cui € 6.064,06 di parte capitale ed € 93.470,04 di parte corrente ;
 - Reimputazione esercizio 2017 = € 40.853,88 di parte corrente;

Residui passivi mantenuti al 31.12.2015 = € 1.728.948,92

Residui attivi al 31.12.2015 prima del ROR = € 5.729.080,74;

Crediti insussistenti da eliminare dalle scritture contabili = € 232.564,18;

Residui attivi mantenuti al 31.12.2015 = € 5.496.516,56

Le re imputazioni di cui sopra, comportano variazioni in aumento in termini di competenza e di cassa allo stato di previsione delle Entrate e delle Spese del Bilancio di previsione pluriennale 2016/2018, esercizi 2016 e 2017, conseguenti alla necessaria costituzione del Fondo Pluriennale Vincolato nelle Entrate posto a copertura della reimputazione degli impegni agli esercizi in cui sono esigibili:

Descrizione	2015	2016		2017	
	Uscite	Entrate	Uscite	Entrate	Uscite
FPV derivante dalla eliminazione e reimputazione di debiti esigibili negli esercizi successivi	140.387,98	140.387,98	40.853,88	40.853,88	
Corrente	134.323,92		40.853,88	40.853,88	
Capitale	6.064,06		0,00	0,00	
Variazioni per impegni reimputati			99.534,10		40.853,88
Totale	140.387,98	140.387,98	140.387,98	40.853,88	40.853,88



RENDICONTO GENERALE ESERCIZIO 2015


Il rendiconto della gestione costituisce il documento di sintesi che conclude il processo di amministrazione iniziato con l'approvazione del bilancio di previsione. Con quest'ultimo documento, all'inizio dell'esercizio, l'Ente pone in essere la prima fase della programmazione nella quale specifica le linee strategiche della propria azione di governo attraverso l'individuazione di programmi, progetti ed obiettivi gestionali.

I risultati raggiunti nell'attività programmatica predisposta all'inizio dell'esercizio conducono ad un documento finale che sintetizza vari aspetti della gestione e che permette di trarre giudizi complessivi sulle azioni poste in essere, dimostrando i risultati finali della gestione rispetto alle autorizzazioni contenute nel primo esercizio considerato nel bilancio di previsione.

Il rendiconto generale è composto dal conto del bilancio relativo alla gestione finanziaria, dai prospetti riguardanti il quadro generale riassuntivo e la verifica degli equilibri, dal conto economico e dallo stato patrimoniale.

Il risultato contabile di amministrazione al 31.12.2015 è di **€. 3.963.192,02** di cui **€. 3.021.185,42** vincolato, **€. 818.256,34** accantonata ed **€. 123.750,26** disponibile.

Le partite del conto del Tesoriere concordano con le scritture della contabilità finanziaria e la relativa esposizione nel conto di bilancio pari ad **€. 336.011,36**.



USCITE DI COMPETENZA

TITOLO I - SPESE PER GLI ORGANI ISTITUZIONALI E ONERI GENERALI

La situazione del Titolo I, composto dalla macro funzione obiettivo 01: "Servizi Generali dell'Amministrazione", dalla macro funzione obiettivo 02: "Servizi generali della Riforma Fondiaria e Patrimonio" e dalla macro funzione obiettivo 03 "Servizi generali Centro di ricerche Metapontum Agrobios", così come risulta dal rendiconto finanziario, è la seguente:


CLASSIFICAZIONE	DESCRIZIONE	PREVISIONE DEFINITIVA	IMPEGNI	DISPONIBILITA'
01.01.	SERVIZI GENERALI DELL'AMMINISTRAZIONE			
1.01.01.01	Supporto e funzionamento degli organi istituzionali, promozione e patrocinio	5.000,00	0,00	5.000,00
1.01.01.04	Gestione del contenzioso	232.879,56	92.733,51	140.146,05
1.01.03.02	Formazione e aggiornamento del personale	11.350,00	0,00	11.350,00
1.01.03.03	Formazione del personale dirigente art.23 CCNL	2.240,00	70,50	2.169,50
1.01.04.01	Attività di comunicazione istituzionale dell'Agenzia	7.360,00	3.786,80	3.573,20
1.01.04.02	Pianificazione e gestione dei flussi documentali	28.451,40	1.807,13	26.644,27
1.01.04.03	Coordinamento e supporto per l'erogazione dei servizi per l'agricoltura in rete	126.164,45	104.887,02	21.277,43
1.01.04.05	Spese di funzionamento delle reti di comunicazione fonica e dati	66.438,82	63.275,92	3.162,90
1.01.04.06	Acquisizione di hardware e software - CAPITALE -	0,00	0,00	0,00
1.01.05.01	Procedure amministrative contabili e fiscali	74.000,00	68.838,84	5.161,16
1.01.07.01	Gestione bilancio e ragioneria	308.513,94	8.114,52	300.399,42
1.01.08.01	Acquisto materiale di consumo, manutenzione beni, locazione e oneri connessi	458.846,02	442.846,81	15.999,21
1.01.08.02	Servizi di vigilanza	41.000,00	39.325,96	1.674,04
1.01.08.03	Utenze: acqua potabile, energia, riscaldamento, telefonia, rifiuti solidi urbani	212.184,12	164.769,78	47.414,34
1.01.08.04	Manutenzione parco macchine e noleggio autovetture	20.400,00	16.838,83	3.561,17
1.01.08.06	Acquisizione di beni mobili (CAPITALE)	2.500,00	994,30	1.505,70
1.01.10.01	Retribuzioni, oneri previdenziali ed assicurativi ed altri compensi	4.254.567,80	4.206.559,46	48.008,34
1.01.10.02	Applicazione dell'art.15 CCNL del 1999 per il personale regioni-autonomie locali	884.124,03	884.124,03	0,00
1.01.10.03	Indennità di risultato per la dirigenza	180.000,00	180.000,00	0,00
1.01.10.04	Altre spese per il personale	1.000,00	0,00	1.000,00
1.01.10.06	Sicurezza dei lavoratori	35.969,61	17.945,99	18.023,62
1.01.10.07	Organi istituzionali e di supporto	169.000,00	123.684,44	45.315,56
TOTALE MACRO FUNZIONE OBIETTIVO - 01		7.121.989,75	6.420.603,84	701.385,91
TOTALE IN PERCENTUALE		100%	90%	10%
01.02	SERVIZI GENERALI DELLA RIFORMA FONDIARIA E PATRIMONIO			
1.02.01.01	Spese di funzionamento per la vendita e la gestione dei beni della Riforma Fondiaria	22.210,87	3.975,13	18.235,74
1.02.04.01	Cessione beni di interesse pubblico	0,00	0,00	0,00
1.02.05.01	Cessione di beni immobili	5.000,00	0,00	5.000,00
1.02.05.03	Oneri tributari e spese varie	905.065,98	717.748,43	187.319,55
1.02.06.02	Attività di valorizzazione con interventi di sviluppo in comprensori di riforma	20.000,00	0,00	20.000,00
TOTALE MACRO FUNZIONE OBIETTIVO - 02		952.276,85	721.721,56	230.555,29
		100%	76%	24%
01.03	SERVIZI GENERALI CENTRO DI RICERCHE METAPONTUM AGROBIOS			
1.03.01.01	Spese per retribuzioni, oneri previdenziali ed assicurativi	1.410.000,00	1.260.513,05	149.486,95
1.03.01.02	Spese di funzionamento	259.414,23	207.202,37	52.211,86
1.03.01.03	Spese per investimenti del centro ricerche	20.000,00	0,00	20.000,00
TOTALE MACRO FUNZIONE OBIETTIVO - 03		1.689.414,23	1.467.715,42	221.698,81
TOTALE IN PERCENTUALE		100%	87%	13%
TOTALE TITOLO I - SPESE PER GLI ORGANI ISTITUZIONALI E ONERI GENERALI		9.763.680,83	8.610.040,82	1.153.640,01
		100%	88%	12%



TITOLO II - SPESE PER INTERVENTI ECONOMICI

La situazione del titolo II, formata dalle macrofunzioni obiettivo 2.02 "Servizi di Sviluppo Agricolo", 2.03 "Investimenti e manutenzioni varie", 2.04 "Attività non ripartibili", e 2.05 "Attività di ricerca e sviluppo Metapontum Agrobios" è la seguente:

CLASSIFICAZIONE	DESCRIZIONE	PREVISIONE DEFINITIVA	IMPEGNI	DISPONIBILITA'
02.02	SERVIZI DI SVILUPPO AGRICOLO			
2.02.01.02	Formazione in agricoltura, tutoraggio e assistenza operatori agricoli	207.527,02	0,00	207.527,02
2.02.01.04	Progetti locali di divulgazione agricola e orientamento tecnico-gestionale	1.079.507,56	567.363,41	512.144,15
2.02.01.05	Gestione attività agricola AA.AA.SS.DD.	363.687,01	205.998,62	157.688,39
2.02.01.06	Attività di sviluppo svolta dalle AA.AA.SS.DD.	90.282,72	32.960,48	57.322,24
2.02.01.07	P.O.R. MIS.IV.17 - Formazione permanente in agricoltura	0,00	0,00	0,00
2.02.01.08	P.O.R. MIS.IV.17 - AGRINFORMA: la rete delle conoscenze	0,00	0,00	0,00
2.02.01.09	P.O.R. MIS.IV.17 - Tutoraggio delle imprese	0,00	0,00	0,00
2.02.01.10	P.O.R. MIS.IV.17 - Buona pratica agricola e la condizionabilità	0,00	0,00	0,00
2.02.01.11	P.O.R. MIS.IV.17-Formazione e tutoraggio PIT	0,00	0,00	0,00
2.02.02.01	Orientamento commerciale, promozione, certificazione di qualità e sviluppo integrato	1.563.290,22	79.910,81	1.483.379,41
2.02.02.02	P.O.R. MIS. IV.11 - Le vie del gusto-	0,00	0,00	0,00
2.02.02.05	P.O.R. BASILICATA MIS.IV.11"Commercializzazione dei prodotti di qualità"	50.941,18	0,00	50.941,18
2.02.02.06	Agricoltura e biodiversità	416.551,98	7.534,68	409.017,30
2.02.03.01	Servizio agro meteorologico lucano (SAL)	7.800,00	7.750,70	49,30
2.02.03.03	Servizio difesa integrata (SEDI)	12.186,78	8.299,44	3.887,34
2.02.03.04	Rete interaziendale contabilità agraria (RICA)	30.854,50	0,00	30.854,50
2.02.04.01	Ricerca e sperimentazione per trasferimento innovazioni	342.088,37	55.825,06	286.263,31
2.02.05.01	Investimenti in attività di sviluppo - CAPITALE -	295.471,13	90.792,06	204.679,07
2.02.08.01	Piano pluriennale dei servizi di sviluppo agricolo regionale - Primo stralcio attività Alsia 2009 - 2012	45.283,24	45.283,24	0,00
TOTALE MACRO FUNZIONE OBIETTIVO - 02		4.505.471,71	1.101.718,50	3.403.753,21
TOTALE IN PERCENTUALE		100%	24%	76%
02.03	INVESTIMENTI E MANUTENZIONI VARIE			0,00
2.03.01.01	Investimenti e manutenzioni di immobili di proprietà e non gestiti dall'ALSIA - CAPITALE	110.000,00	8.286,71	101.713,29
2.03.01.02	Tutela dell'ambiente e sicurezza dei lavoratori - CAPITALE -	195.276,82	3.820,70	191.456,12
TOTALE MACRO FUNZIONE OBIETTIVO - 03		305.276,82	12.107,41	293.169,41
TOTALE IN PERCENTUALE		100%	4%	96%
2.04	ATTIVITA' NON RIPARTIBILI			
2.04.01.01	Rimborso anticipazioni di cassa e finanziamenti a breve termine	10.000.000,00	3.303.283,02	6.696.716,98
TOTALE MACRO FUNZIONE OBIETTIVO - 04		10.000.000,00	3.303.283,02	6.696.716,98
TOTALE IN PERCENTUALE		100%	33%	67%
02.05	ATTIVITA' DI RICERCA E SVILUPPO METAPONTUM AGROBIOS			
2.05.01.01	Progetti di ricerca e sviluppo	694.272,94	257.598,01	636.674,93
2.05.01.02	Investimenti per progetti di ricerca e sviluppo - CAPITALE -	415.000,00	72.431,74	342.568,26
TOTALE MACRO FUNZIONE OBIETTIVO - 05		1.309.272,94	330.029,75	979.243,19
TOTALE IN PERCENTUALE		100%	25%	75%
TOTALE TITOLO II - SPESE PER INTERVENTI ECONOMICI		16.120.021,47	4.747.138,68	11.372.882,79
TOTALE IN PERCENTUALE		100%	29%	71%



TITOLO III – SPESE PER CONTABILITA' SPECIALI

Fanno parte di questo titolo:

CLASSIFICAZIONE	DESCRIZIONE	PREVISIONE DEFINITIVA	IMPEGNI	DISPONIBILITA'
03.01	SERVIZI PER CONTO DI TERZI			0,00
3.01.01.01	Ritenute	3.750.000,00	2.899.168,12	850.831,88
3.01.01.02	Altre partite di giro	2.230.000,00	549.949,37	1.680.050,63
3.01.01.03	Sistemazioni contabili	800.000,00	46.916,60	753.083,40
TOTALE TITOLO III - SPESE PER CONTABILITA' SPECIALI		6.780.000,00	3.496.034,09	3.283.965,91



ENTRATE DI COMPETENZA

TITOLO II

ENTRATE DA CONTRIBUTI, TRASFERIMENTI DI PARTE CORRENTE DA REGIONE, U.E., STATO, ALTRI SOGGETTI E GESTIONE SPECIALE RIFORMA FONDARIA.

Il titolo II, può essere così sintetizzato:

CLASSIFICAZIONE	DESCRIZIONE	PREVISIONE DEFINITIVA	ACCERTAMENTI	DISPONIBILITA'
02.02	TRASFERIMENTI DI PARTE CORRENTE DELL'UNIONE EUROPEA			
02.02.01	Trasferimenti comunitari di natura corrente	70.670,80	45.000,00	25.670,80
02.02.02	Assegnazioni dall'U.E. per le attività del Centro di Ricerche Metapontum Agrobios	151.271,30	151.271,30	0,00
TOTALE CATEGORIA 2		221.942,10	196.271,30	25.670,80
02.03	TRASFERIMENTI DI PARTE CORRENTE DI ALTRI SOGGETTI			
02.03.01	Assegnazioni da altri soggetti	168.030,00	138.337,29	29.692,71
02.03.02	Assegnazioni da altri soggetti per attività di valorizzazione Riforma Fondiaria	20.000,00	0,00	20.000,00
02.03.03	Assegnazioni da altri soggetti per le attività del Centro di Ricerche Metapontum Agrobios	606.390,73	267.063,51	339.327,22
TOTALE CATEGORIA 3		794.420,73	405.400,80	389.019,93
02.04	TRASFERIMENTI DI PARTE CORRENTE DELLA REGIONE			
02.04.01	Trasferimenti correnti per spese di personale e di funzionamento	7.400.000,00	7.400.000,00	0,00
02.04.02	Trasferimenti correnti per attività di sviluppo	1.833.096,86	1.097.948,66	735.148,20
02.04.03	Trasferimenti correnti per altri rimborsi e concorsi	58.000,00	9.755,47	48.244,53
02.04.04	Assegnazioni dalla Regione per le attività del Centro Ricerche Metapontum Agrobios	495.000,00	432.799,61	62.200,39
TOTALE CATEGORIA 4		9.786.096,86	8.940.503,74	845.593,12
TOTALE TITOLO II		10.802.459,69	9.542.175,84	1.260.283,85
TOTALI IN PERCENTUALE		100%	88%	12%

TITOLO III - ENTRATE EXTRA TRIBUTARIE

CLASSIFICAZIONE	DESCRIZIONE	PREVISIONE DEFINITIVA	ACCERTAMENTI	DISPONIBILITA'
03.01	PROVENTI DERIVANTI DALLA VENDITA DI PRODOTTI AGRICOLI E DALLA EROGAZIONE DI SERVIZI			
03.01.01	Proventi da servizi erogati dall'Agenzia	11.250,00	2.905,62	8.344,38
03.01.02	Proventi dalla vendita di prodotti agricoli e dalla erogazione di servizi delle AA.AA.SS.DD.	109.776,33	87.924,88	21.851,45
03.01.03	Proventi dalla erogazione di servizi del Centro Ricerche Metapontum Agrobios	254.908,63	209.700,24	45.208,39
TOTALE CATEGORIA 1		375.934,96	300.530,74	75.404,22
03.02	INTROITI DIVERSI, RIMBORSI E RECUPERI VARI			
03.02.01	Introiti diversi, rimborsi e recuperi vari	10.800,00	9.821,17	978,83
03.02.02	Rimborsi e recuperi da enti pubblici e soggetti privati	275.105,99	256.392,14	18.713,85
03.02.03	Rimborsi e recuperi da enti pubblici derivanti dalle attività per la gestione della Riforma Fondiaria	295.065,98	96.617,34	198.448,64
TOTALE CATEGORIA 2		580.971,97	362.830,65	218.141,32
03.03	DISMISSIONE BENI RIFORMA FONDIARIA			
03.03.01	Dismissione beni agricoli ed extra agricoli	1.066.912,54	987.112,87	79.799,67
TOTALE CATEGORIA 3		1.066.912,54	987.112,87	79.799,67
03.04	VENDITA DI BENI LIBERI DELLA RIFORMA FONDIARIA			
03.04.01	Vendita beni liberi con il metodo della gara, indennità di espropriazioni ed indennità di occupazione temporanea e servitù	931.135,10	777.449,27	153.685,83
TOTALE CATEGORIA 4		931.135,10	777.449,27	153.685,83
TOTALE TITOLO III		2.954.954,57	2.427.923,53	527.031,04
TOTALI IN PERCENTUALE		100%	82%	18%

TITOLO IV

ENTRATE DERIVANTI DA ALIENAZIONI, DA TRASFORMAZIONE DI CAPITALE, DA RI-SCOSSIONI DI CREDITI E DA TRASFERIMENTI IN CONTO CAPITALE

CLASSIFICAZIONE	DESCRIZIONE	PREVISIONE DEFINITIVA	ACCERTAMENTI	DISPONIBILITA'
04.01	ALIENAZIONE DI BENI PATRIMONIALI			
04.01.01	Alienazione di beni patrimoniali	2.500,00	0,00	2.500,00
TOTALE CATEGORIA 1		2.500,00	0,00	2.500,00
04.02	TRASFERIMENTI IN CONTO CAPITALE			
04.02.03	Assegnazione dalla regione in conto capitale	165.000,00	0,00	165.000,00
04.02.04	Assegnazione da altri soggetti in conto capitale	0,00	0,00	0,00
TOTALE CATEGORIA 2		165.000,00	0,00	165.000,00
TOTALE TITOLO IV		167.500,00	0,00	167.500,00
TOTALI IN PERCENTUALE		100%	0%	100%



TITOLO V

ENTRATE DERIVANTI DA MUTUI, PRESTITI O ALTRE OPERAZIONI CREDITIZIE


CLASSIFICAZIONE	DESCRIZIONE	PREVISIONE DEFINITIVA	ACCERTAMENTI	DISPONIBILITA'
05.01	MUTUI, PRESTITI, ANTICIPAZIONI DI CASSA ED ALTRE OPERAZIONI CREDITIZIE			
05.01.01	Anticipazioni di cassa e finanziamenti a breve termine	10.000.000,00	3.303.283,02	6.696.716,98
	TOTALE CATEGORIA 1	10.000.000,00	3.303.283,02	6.696.716,98
	TOTALE TITOLO V	10.000.000,00	3.303.283,02	6.696.716,98
	TOTALI IN PERCENTUALE	100%	33%	67%



TITOLO VI – ENTRATE PER CONTABILITA' SPECIALI

Le entrate del Titolo VI sono bilanciate con quelle esposte nel Titolo III delle spese:

CLASSIFICAZIONE	DESCRIZIONE	PREVISIONE DEFINITIVA	ACCERTAMENTI	DISPONIBILITA'
06.01	ENTRATE PER CONTABILITA' SPECIALI			
06.01.01	Ritenute	3.750.000,00	2.899.168,12	850.831,88
06.01.02	Altre partite di giro	2.230.000,00	549.949,37	1.680.050,63
06.01.03	Sistemazioni contabili	800.000,00	46.916,60	753.083,40
TOTALE CATEGORIA 1		6.780.000,00	3.496.034,09	3.283.965,91
TOTALE TITOLO VI - ENTRATE PER CONTABILITA' SPECIALI		6.780.000,00	3.496.034,09	3.283.965,91



CREDITI AL 31/12/2015 NEI CONFRONTI DELLA REGIONE BASILICATA

BENEFICIARIO	IMPORTO	OGGETTO	TIPO_ATTO	NUMERO_ATTO	DATA_ATTO_A UTORIZZATIVO	UFFICIO	CAPITOLO REGIONALE
A.L.S.I.A. - AGENZIA LUCANA DI SVILUPPO E DI INNOVAZIONE IN AGRICOLTURA	828.000,00	DGR 934 DEL 30/07/2013. Progetto speciale per l'implementazione dei servizi di sviluppo agricolo dell'Alsia. Saldo annualità 2013 - Impegno contabile sull'esercizio provvisorio.	DETERMINA	366	26/02/2014	71AW	U60466
A.L.S.I.A. - AGENZIA LUCANA DI SVILUPPO E DI INNOVAZIONE IN AGRICOLTURA	1.950.000,00	A.L.S.I.A. - SPESE DI FUNZIONAMENTO O ESERCIZIO FINANZIARIO 2015 - IMPEGNO DI SPESA - DI CUI LIQUIDATI €. 850.000,00 CON LA DETERMINA N. 1367/30-11-2015	DETERMINA	172	12/03/2015	14A2	U60000
A.L.S.I.A. - AGENZIA LUCANA DI SVILUPPO E DI INNOVAZIONE IN AGRICOLTURA	165.000,00	FONDI FSC FAS AZIONE 3 INTERVENTI DI RIQUALIFICAZIONE ENERGETICA DEL POLO DELLE BIOTECNOLOGIE - PANTANELLO	DETERMINA	635	18/06/2015	12AE	U62300
A.L.S.I.A. - AGENZIA LUCANA DI SVILUPPO E DI INNOVAZIONE IN AGRICOLTURA	650.000,00	TRASFERIMENTI ALL'ALSIA DELLE RISORSE FINANZIARIE PER LA CESSIONE DEL RAMO DI AZIENDA DELLA SOCIETA' AGROBIOS IN LIQUIDAZIONE	DETERMINA	439	14/05/2015	14A2	U55170
TOTALE CREDITI AL 31/12/2015	3.593.000,00						

Si precisa che il credito di €. 828.000,00, in fase di R.S.R. approvato con la delibera n. 180 del 13.10.2015, è stato eliminato e re-imputato negli esercizi 2016 e 2017 rispettivamente per l'importo annuo di €. 414.000,00.-

IL DIRIGENTE AREA SERVIZI INTERNI

Dott. Rosanna Caragiulo

IL DIRETTORE

Dott. Domenico Romaniello

