

AGENZIA LUCANA DI SVILUPPO E DI INNOVAZIONE IN AGRICOLTURA

BILANCIO DI PREVISIONE ANNO FINANZIARIO 2014

PREVENTIVO ECONOMICO

	Anno 2014	
	Parziali €	Totali €
<b>A) VALORE DELLA PRODUZIONE</b>		
1) Entrate correnti depurate dei proventi finanziari: lett. C) e dei proventi straordinari (di natura finanziaria): lett. D); <b>SOMMA TITOLO II + TITOLO III</b> (escluso cap. 410)	16.051.633,44	
2) Variazione delle rimanenze dei prodotti in corso di lavorazione, semilavorati e finiti;		
3) Variazione dei lavori in corso su ordinazione;		
4) Incrementi di immobilizzazioni per lavori interni;		
5) Altri ricavi e proventi, con separata indicazione dei contributi in conto esercizio;		
<b>TOTALE VALORE DELLA PRODUZIONE (A)</b>	<b>16.051.633,44</b>	<b>16.051.633,44</b>
<b>B) COSTI DELLA PRODUZIONE</b>		
Uscite correnti depurate degli oneri finanziari - lett. C) - e degli oneri straordinari (di natura finanziaria) - lett. E -; <b>SOMMA TITOLO I</b> -inclusa l'IRAP sui dipendenti - (meno 6-7-8-9 Classificazioni di spese c/capitale: 1.01.04.06; 1.01.08.06; 1.03.01.03 meno cap. 252 e 252/1 imposte - 1.01.07.01) + <b>TITOLO II</b> (meno classificazioni di spesa c/capitale 2.02.05.01; 2.03.01.01/02; meno classificazione rimborso prestiti 2.04.01.01 meno class. 2.05.01.02).	15.559.849,65	
10) Ammortamenti e svalutazioni:		
a) Ammortamento delle immobilizzazioni immateriali;	61.000,00	
b) Ammortamento delle immobilizzazioni materiali;	112.000,00	
c) Altre svalutazioni delle immobilizzazioni;		
d) Svalutazione dei crediti compresi nell'attivo circolante e delle disponibilità liquide;		
11) Variazioni delle rimanenze di materie prime, sussidiarie, di consumo e merci;		
12) Accantonamenti per rischi;		
13) Accantonamento a fondo TFR;		
14) Altri accantonamenti		
<b>TOTALE COSTI</b>	<b>15.732.849,65</b>	<b>15.732.849,65</b>
<b>DIFFERENZA TRA VALORE E COSTI DELLA PRODUZIONE (A-B)</b>		<b>318.783,79</b>
<b>C) PROVENTI ED ONERI FINANZIARI</b>		
15) Proventi da partecipazioni;		
16) Altri proventi finanziari:		
a) di crediti iscritti nelle immobilizzazioni;		
b) di titoli iscritti nelle immobilizzazioni;		
c) di titoli iscritti nell'attivo circolante		
d) proventi diversi dai precedenti; (della classif. 3.02.01 solo cap. 410)	1.000,00	
17) Interessi ed altri oneri finanziari <b>SOMMA classif. 1.01.07.01 Cap. 350 + 360</b>	31.000,00	
<b>TOTALE PROVENTI ED ONERI FINANZIARI</b>	<b>-30.000,00</b>	<b>-30.000,00</b>



AGENZIA LUCANA DI SVILUPPO E DI INNOVAZIONE IN AGRICOLTURA

BILANCIO DI PREVISIONE ANNO FINANZIARIO 2014

PREVENTIVO ECONOMICO

	Anno 2014	
	Parziali €	Totali €
<b>D) RETTIFICHE DI VALORE</b>		
18) Rivalutazioni:		
a) di partecipazioni;		
b) di immobilizzazioni finanziarie;		
c) di titoli iscritti nell'attivo circolante;		
19) Svalutazioni:		
a) di partecipazioni;		
b) di immobilizzazioni finanziarie;		
c) di titoli iscritti nell'attivo circolante;		
20) Quote di ricavo relative ad entrate accertate nell'esercizio precedente di competenza dell'esercizio in corso (storno) Avanzo Vincolato;	3.763.735,91	
21) Quote di costo, relative ad uscite impegnate nell'esercizio precedente ma di competenza dell'esercizio in corso (storno) (fitti, assicurazioni impegnati nell'esercizio 2011 ma di competenza dell'esercizio 2012);		
22) Quote di ricavo di competenza dell'esercizio precedente il cui accertamento si è verificato nell'esercizio in corso (storno);		
23) Quote di costo di competenza dell'esercizio precedente il cui impegno si è verificato nell'esercizio in corso (storno);		
24) Quote di ricavo relative ad entrate accertate nell'esercizio in corso di competenza dell'esercizio futuro;		
25) Quote di costo relative a spese impegnate nell'esercizio in corso economicamente competenti all'esercizio futuro (fitti, assicurazioni impegnati nell'esercizio 2013 ma di competenza dell'esercizio 2014);	47.164,42	
26) Quote di ricavo economicamente competenti all'esercizio in corso il cui accertamento si verificherà nel prossimo esercizio;		
27) Quote di costo economicamente competenti all'esercizio in corso il cui impegno si verificherà nell'esercizio futuro;		
28) Costi da capitalizzare;		
<b>TOTALE RETTIFICHE DI VALORE</b>	<b>3.716.571,49</b>	<b>3.716.571,49</b>
<b>E) PROVENTI E ONERI STRAORDINARI</b>		
29) Proventi finanziari;	0,00	
30) Oneri finanziari;	0,00	
31) Sopravvenienze attive (Avanzo Libero) ed insussistenze di passivo;	0,00	
32) Plusvalenze da alienazioni	0,00	
33) Sopravvenienze passive ed insussistenze di attivo;(Classif. 1.01.07.01 Cap.370)	0,00	
34) Minusvalenze da alienazioni;		
<b>TOTALE DELLE PARTITE STRAORDINARIE</b>	<b>0,00</b>	<b>0,00</b>
<b>RISULTATO PRIMA DELLE IMPOSTE (A-B+/-C+/-D+/-E)</b>		<b>4.005.355,28</b>
35) Imposte sul reddito dell'esercizio (Cap. 252 e cap. 252/1)		1.306.000,00
<b>AVANZO/DISAVANZO/PAREGGIO ECONOMICO</b>		<b>2.699.355,28</b>



**A.L.S.I.A.**

**AGENZIA LUCANA DI SVILUPPO E DI INNOVAZIONE IN AGRICOLTURA**

**MATERA**

**BILANCIO DI PREVISIONE PLURIENNALE 2014 – 2016**

**STATO DI PREVISIONE DELLE ENTRATE E DELLE USCITE  
PER UNITA' PREVISIONALI DI BASE**




CODICE NUMERO	DENOMINAZIONE	PREVISIONI DEL BILANCIO PLURIENNALE 2014 - 2015 - 2016					
		2014	2015	2016	TOTALE		
		3	4	5	6		
1	2						
2	ENTRATE DA CONTRIBUTI, TRASFERIMENTI DI PARTE CORRENTE DA REGIONE, U.E., STATO ED ALTRI SOGGETTI -						
2.02	TRASFERIMENTI DI PARTE CORRENTE DELLA UNIONE EUROPEA.						
2.02.01	TRASFERIMENTI COMUNITARI DI NATURA CORRENTE						
	Totale U.P.B. 1	104.177,00	40.000,00	40.000,00	184.177,00		
2.02.02	ASSEGNAZIONI DALL'U.E. PER LE ATTIVITA' DEL CENTRO DI RICERCHE METAPONTUM AGROBIOS -						
	Totale U.P.B. 2	75.000,00	0,00	0,00	75.000,00		
	Totale Categoria 2	179.177,00	40.000,00	40.000,00	259.177,00		
2.03	TRASFERIMENTI DI PARTE CORRENTE DI ALTRI SOGGETTI.						
2.03.01	ASSEGNAZIONE DA ALTRI SOGGETTI						
	Totale U.P.B. 1	202.398,00	0,00	0,00	202.398,00		
2.03.02	ASSEGNAZIONI DA ALTRI SOGGETTI PER ATTIVITA' DI VALORIZZAZIONE RIFORMA FONDARIA.						
	Totale U.P.B. 2	20.000,00	20.000,00	20.000,00	60.000,00		
2.03.03	ASSEGNAZIONI DA ALTRI SOGGETTI PER LE ATTIVITA' DEL CENTRO DI RICERCHE METAPONTUM AGROBIOS.						
	Totale U.P.B. 3	421.000,00	0,00	0,00	421.000,00		



CODICE NUMERO	DENOMINAZIONE	PREVISIONI DEL BILANCIO PLURIENNALE 2014 - 2015 - 2016					
		2014	2015	2016	TOTALE		
1	2	3	4	5	6		
	Totale Categoria 3	643.398,00	20.000,00	20.000,00	20.000,00	683.398,00	
2.04	TRASFERIMENTI DI PARTE CORRENTE DELLA REGIONE BASILICATA -						
2.04.01	TRASFERIMENTI CORRENTI PER SPESE DI PERSONALE E DI FUNZIONAMENTO						
	Totale U.P.B. 1	9.400.000,00	9.400.000,00	9.400.000,00	9.400.000,00	28.200.000,00	
2.04.02	TRASFERIMENTI CORRENTI PER ATTIVITA' DI SVILUPPO						
	Totale U.P.B. 2	2.597.531,00	80.000,00	0,00	0,00	2.677.531,00	
2.04.03	TRASFERIMENTI CORRENTI PER ALTRI RIMBORSI E CONCORSI						
	Totale U.P.B. 3	0,00	0,00	0,00	0,00	0,00	
2.04.04	ASSEGNAZIONI DALLA REGIONE PER LE ATTIVITA' DEL CENTRO DI RICERCHE METAPONTUM AGROBIOS.						
	Totale U.P.B. 4	520.000,00	0,00	0,00	0,00	520.000,00	
	Totale Categoria 4	12.517.531,00	9.480.000,00	9.400.000,00	9.400.000,00	31.397.531,00	
	Totale Titolo 2	13.340.106,00	9.540.000,00	9.460.000,00	9.460.000,00	32.340.106,00	
3	ENTRATE EXTRATRIBUTARIE						



CODICE NUMERO	DENOMINAZIONE	PREVISIONI DEL BILANCIO PLURIENNALE 2014 - 2015 - 2016					
		2014	2015	2016	TOTALE		
		3	4	5	6		
1	2						
3.01	PROVENTI DERIVANTI DALLA VENDITA DI PRODOTTI AGRICOLI E DALLA EROGAZIONE DI SERVIZI						
3.01.01	PROVENTI DA SERVIZI EROGATI DALL'AGENZIA						
	Totale U.P.B. 1	10.000,00	10.000,00	10.000,00	30.000,00		30.000,00
3.01.02	PROVENTI DALLA VENDITA DI PRODOTTI AGRICOLI E DALLA EROGAZIONI DI SERVIZI DELLE AA-AA.SS.DD.						
	Totale U.P.B. 2	108.000,00	108.000,00	108.000,00	324.000,00		324.000,00
3.01.03	PROVENTI DALLA EROGAZIONI DI SERVIZI DEL CENTRO RICERCHE METAPONTUM AGROBIOS						
	Totale U.P.B. 3	153.000,00	153.000,00	153.000,00	459.000,00		459.000,00
	Totale Categoria 1	271.000,00	271.000,00	271.000,00	813.000,00		813.000,00
3.02	INTROITI DIVERSI, RIMBORSI E RECUPERI VARI						
3.02.01	INTROITI DIVERSI, RIMBORSI E RECUPERI VARI						
	Totale U.P.B. 1	10.800,00	10.800,00	10.800,00	32.400,00		32.400,00
3.02.02	RIMBORSI E RECUPERI DA ENTI PUBBLICI E SOGGETTI PRIVATI						
	Totale U.P.B. 2	185.727,44	195.000,00	195.000,00	575.727,44		575.727,44



CODICE NUMERO	DENOMINAZIONE	PREVISIONI DEL BILANCIO PLURIENNALE 2014 - 2015 - 2016					
		2014	2015	2016	TOTALE		
		3	4	5	6	6	
1	2						
3.02.03	RIMBORSI E RECUPERI DA ENTI PUBBLICI DERIVANTI DALLE ATTIVITA' PER LA GESTIONE DELLA RIFORMA FONDARIA						
	Totale U.P.B. 3	322.000,00	0,00	0,00	0,00	322.000,00	
	Totale Categoria 2	518.527,44	205.800,00	205.800,00	205.800,00	930.127,44	
3.03	DISMISSIONE BENI RIFORMA FONDARIA						
3.03.01	DISMISSIONE BENI AGRICOLI ED EXTRA AGRICOLI						
	Totale U.P.B. 1	855.000,00	855.000,00	855.000,00	855.000,00	2.565.000,00	
	Totale Categoria 3	855.000,00	855.000,00	855.000,00	855.000,00	2.565.000,00	
3.04	VENDITA BENI LIBERI DELLA RIFORMA FONDARIA						
3.04.01	VENDITA BENI LIBERI CON IL METODO DELLA GARA, 'INDENNITA' DI ESPROPRIAZIONI ED INDENNITA' OCCUPAZIONE TEMPORANEA E SERVITU'						
	Totale U.P.B. 1	1.068.000,00	775.000,00	775.000,00	775.000,00	2.618.000,00	
	Totale Categoria 4	1.068.000,00	775.000,00	775.000,00	775.000,00	2.618.000,00	
	Totale Titolo 3	2.712.527,44	2.106.800,00	2.106.800,00	2.106.800,00	6.926.127,44	

CODICE NUMERO	DENOMINAZIONE	PREVISIONI DEL BILANCIO PLURIENNALE 2014 - 2015 - 2016					
		2014	2015	2016	TOTALE		
		3	4	5	6		
1	2						
4	ENTRATE DERIVANTI DA ALIENAZIONI, DA TRASFORMAZIONE DI CAPITALE, DA RISCOSSIONI DI CREDITI E DA TRASFERIMENTI IN CONTO CAPITALE						
4.01	ALIENAZIONE DI BENI PATRIMONIALI, TRASFORMAZIONE DI CAPITALE E RISCOSSIONE DI CREDITI						
4.01.01	ALIENAZIONE DI BENI PATRIMONIALI						
	Totale U.P.B. 1	2.500,00	0,00	0,00	0,00	2.500,00	
	Totale Categoria 1	2.500,00	0,00	0,00	0,00	2.500,00	
4.02	TRASFERIMENTI IN CONTO CAPITALE						
4.02.03	ASSEGNAZIONE DALLA REGIONE IN CONTO CAPITALE						
	Totale U.P.B. 3	2.808.000,00	0,00	0,00	0,00	2.808.000,00	
4.02.04	ASSEGNAZIONE DA ALTRI SOGGETTI IN CONTO CAPITALE						
	Totale U.P.B. 4	0,00	0,00	0,00	0,00	0,00	
	Totale Categoria 2	2.808.000,00	0,00	0,00	0,00	2.808.000,00	
	Totale Titolo 4	2.810.500,00	0,00	0,00	0,00	2.810.500,00	
5	ENTRATE DERIVANTI DA MUTUI, PRESTITI O ALTRE OPERAZIONI CREDITIZIE						







CODICE NUMERO	DENOMINAZIONE	PREVISIONI DEL BILANCIO PLURIENNALE 2014 - 2015 - 2016					
		2014	2015	2016	TOTALE		
1	2	3	4	5	6		
5.01	MUTUI, PRESTITI, ANTICIPAZIONI DI CASSA ED ALTRE OPERAZIONI CREDITIZIE						
5.01.01	ANTICIPAZIONI DI CASSA E FINANZIAMENTI A BREVE TERMINE						
	Totale U.P.B. 1	10.000.000,00	10.000.000,00	10.000.000,00	30.000.000,00		
	Totale Categoria 1	10.000.000,00	10.000.000,00	10.000.000,00	30.000.000,00		
	Totale Titolo 5	10.000.000,00	10.000.000,00	10.000.000,00	30.000.000,00		
6	ENTRATE PER CONTABILITA' SPECIALI						
6.01	ENTRATE PER CONTABILITA' SPECIALI						
6.01.01	RITENUTE						
	Totale U.P.B. 1	6.750.000,00	6.750.000,00	6.750.000,00	20.250.000,00		
6.01.02	ALTRE PARTITE DI GIRO						
	Totale U.P.B. 2	2.680.000,00	2.680.000,00	2.680.000,00	8.040.000,00		
6.01.03	SISTEMAZIONI CONTABILI						
	Totale U.P.B. 3	800.000,00	800.000,00	800.000,00	2.400.000,00		
	Totale Categoria 1	10.230.000,00	10.230.000,00	10.230.000,00	30.690.000,00		
	Totale Titolo 6	10.230.000,00	10.230.000,00	10.230.000,00	30.690.000,00		




CODICE NUMERO	DENOMINAZIONE	PREVISIONI DEL BILANCIO PLURIENNALE 2014 - 2015 - 2016				TOTALE
		2014	2015	2016		
1	2	3	4	5	6	



CODICE NUMERO	DENOMINAZIONE	PREVISIONI DEL BILANCIO PLURIENNALE 2014 - 2015 - 2016							
		2014	2015	2016	TOTALE	2014	2015	2016	TOTALE
1	2	3	4	5	6	3	4	5	6
	<b>RIEPILOGO ENTRATE</b>								
	Totale Titolo 1	0,00	0,00	0,00	0,00	0,00	0,00	0,00	0,00
	Totale Titolo 2	13.340.106,00	9.540.000,00	9.460.000,00	9.460.000,00	32.340.106,00	9.540.000,00	9.460.000,00	32.340.106,00
	Totale Titolo 3	2.712.527,44	2.106.800,00	2.106.800,00	2.106.800,00	6.926.127,44	2.106.800,00	2.106.800,00	6.926.127,44
	Totale Titolo 4	2.810.500,00	0,00	0,00	0,00	2.810.500,00	0,00	0,00	2.810.500,00
	Totale Titolo 5	10.000.000,00	10.000.000,00	10.000.000,00	10.000.000,00	30.000.000,00	10.000.000,00	10.000.000,00	30.000.000,00
	Totale Titolo 6	10.230.000,00	10.230.000,00	10.230.000,00	10.230.000,00	30.690.000,00	10.230.000,00	10.230.000,00	30.690.000,00
	<b>TOTALE ENTRATE</b>	<b>39.093.133,44</b>	<b>31.876.800,00</b>	<b>31.876.800,00</b>	<b>31.796.800,00</b>	<b>102.766.733,44</b>	<b>31.876.800,00</b>	<b>31.796.800,00</b>	<b>102.766.733,44</b>
	AVANZO DI AMMINISTRAZIONE	3.763.735,91	0,00	0,00	0,00	3.763.735,91	0,00	0,00	3.763.735,91
	<b>TOTALE GENERALE ENTRATE</b>	<b>42.856.869,35</b>	<b>31.876.800,00</b>	<b>31.876.800,00</b>	<b>31.796.800,00</b>	<b>106.530.469,35</b>	<b>31.876.800,00</b>	<b>31.796.800,00</b>	<b>106.530.469,35</b>




CODICE NUMERO	DENOMINAZIONE	PREVISIONI DEL BILANCIO PLURIENNALE 2014 - 2015 - 2016				TOTALE
		2014	2015	2016	2015	
1	2	3	4	5	6	
1	SPESA PER GLI ORGANI ISTITUZIONALI E ONERI GENERALI					
1.01	SERVIZI GENERALI DELL'AMMINISTRAZIONE					
1.01.01	ATTIVITA' VARIE DI AFFARI GENERALI E DI SUPPORTO AGLI ORGANI ISTITUZIONALI					
1.01.01.01	SUPPORTO E FUNZIONAMENTO DEGLI ORGANI ISTITUZIONALI, PROMOZIONE E PATROCINIO (CORRENTE DI FUNZIONAMENTO)	3.000,00	3.000,00	3.000,00	3.000,00	9.000,00
1.01.01.04	GESTIONE DEL CONTENZIOSO (CORRENTE DI FUNZIONAMENTO)	200.000,00	150.000,00	150.000,00	150.000,00	500.000,00
	<b>Totale Fun. Obiet. 1</b>	<b>203.000,00</b>	<b>153.000,00</b>	<b>153.000,00</b>	<b>153.000,00</b>	<b>509.000,00</b>
1.01.03	ATTIVITA' DI QUALIFICAZIONE DELLE RISORSE UMANE					
1.01.03.02	FORMAZIONE E AGGIORNAMENTO DEL PERSONALE (CORRENTE DI FUNZIONAMENTO)	11.350,00	11.350,00	11.350,00	11.350,00	34.050,00
1.01.03.03	FORMAZIONE DEL PERSONALE DIRIGENTE ART. 23 CCNL (CORRENTE DI FUNZIONAMENTO)	2.240,00	2.240,00	2.240,00	2.240,00	6.720,00
	<b>Totale Fun. Obiet. 3</b>	<b>13.590,00</b>	<b>13.590,00</b>	<b>13.590,00</b>	<b>13.590,00</b>	<b>40.770,00</b>
1.01.04	ATTIVITA' DI COMUNICAZIONE, DI CONTROLLO DI GESTIONE, SVILUPPO SISTEMI INFORMATIVI E RETI DI COMUNICAZIONE FONIA E DATI.					
1.01.04.01	ATTIVITA' DI COMUNICAZIONE ISTITUZIONALE DELL'AGENZIA (CORRENTE OPERATIVA)	35.611,29	30.360,00	30.360,00	30.360,00	96.331,29



CODICE NUMERO	DENOMINAZIONE	PREVISIONI DEL BILANCIO PLURIENNALE 2014 - 2015 - 2016					
		2014	2015	2016	TOTALE		
		3	4	5	5	6	
1	2						
1.01.04.02	PIANIFICAZIONE E GESTIONE DEI FLUSSI DOCUMENTALI (CORRENTE DI FUNZIONAMENTO)	23.000,00	23.000,00	23.000,00	69.000,00		
1.01.04.03	COORDINAMENTO E SUPPORTO PER L'EROGAZIONE DEI SERVIZI PER L'AGRICOLTURA IN RETE (CORRENTE DI FUNZIONAMENTO)	118.000,00	118.000,00	118.000,00	354.000,00		
1.01.04.05	SPESE DI FUNZIONAMENTO DELLE RETI DI COMUNICAZIONE FONIA E DATI (CORRENTE DI FUNZIONAMENTO)	97.000,00	97.000,00	97.000,00	291.000,00		
1.01.04.06	ACQUISIZIONE DI HARDWARE E SOFTWARE - CAPITALE -	30.000,00	20.000,00	20.000,00	70.000,00		
	Totale Fun. Obiet. 4	303.611,29	288.360,00	288.360,00	880.331,29		
1.01.05	ATTIVITA' DI SUPPORTO ALLE PROCEDURE AMMINISTRATIVE, CONTABILI E FISCALI (CORRENTE DI FUNZIONAMENTO)						
1.01.05.01	PROCEDURE AMMINISTRATIVE CONTABILI E FISCALI (CORRENTE DI FUNZIONAMENTO)	14.500,00	14.500,00	14.500,00	43.500,00		
	Totale Fun. Obiet. 5	14.500,00	14.500,00	14.500,00	43.500,00		
1.01.07	ATTIVITA' DI BILANCIO E RAGIONERIA						
1.01.07.01	GESTIONE BILANCIO E RAGIONERIA (CORRENTE DI FUNZIONAMENTO)	226.143,45	49.000,00	49.000,00	324.143,45		
	Totale Fun. Obiet. 7	226.143,45	49.000,00	49.000,00	324.143,45		
1.01.08	ATTIVITA' DI PROVVEDITORATO ED ECONOMATO						

CODICE NUMERO	DENOMINAZIONE	PREVISIONI DEL BILANCIO PLURIENNALE 2014 - 2015 - 2016							
		2014	2015	2016	TOTALE	3	4	5	6
1	2								
1.01.08.01	ACQUISTO DI MATERIALE DI CONSUMO, MANUTENZIONE BENI, LOCAZIONI E ONERI CONNESSI (CORRENTE DI FUNZIONAMENTO)	490.000,00	472.000,00	472.000,00	1.434.000,00				
1.01.08.02	SERVIZI DI VIGILANZA (CORRENTE DI FUNZIONAMENTO)	71.000,00	72.000,00	71.000,00	214.000,00				
1.01.08.03	UTENZE: ACQUA POTABILE, ENERGIA, RISCALDAMENTO, TELEFONIA, RIFIUTI SOLIDI URBANI (CORRENTE DI FUNZIONAMENTO)	260.000,00	260.000,00	260.000,00	780.000,00				
1.01.08.04	MANUTENZIONE PARCO MACCHINE E NOLEGGIO AUTOVETTURE - CORRENTE DI FUNZIONAMENTO -	100.562,00	73.668,00	73.668,00	247.898,00				
1.01.08.06	ACQUISIZIONE DI BENI MOBILI (CAPITALE)	2.500,00	2.500,00	2.500,00	7.500,00				
	Totale Fun. Obiet. 8	924.062,00	880.168,00	879.168,00	2.683.398,00				
1.01.10	ATTIVITA' DI POLITICA DELLE RISORSE UMANE								
1.01.10.01	RETRIBUZIONI, ONERI PREVIDENZIALI ED ASSICURATIVI ED ALTRI COMPENSI (CORRENTE DI FUNZIONAMENTO)	6.323.969,00	6.140.000,00	6.180.000,00	18.643.969,00				
1.01.10.02	APPLICAZIONE DELL'ART.15 CCNL DEL 1999 PER IL PERSONALE REGIONI-AUTONOMIE LOCALI (CORRENTE DI FUNZIONAMENTO)	1.139.046,44	1.139.046,44	1.139.046,44	3.417.139,32				
1.01.10.03	INDENNITA' DI RISULTATO PER LA DIRIGENZA (CORRENTE DI FUNZIONAMENTO)	60.000,00	60.000,00	60.000,00	180.000,00				
1.01.10.04	ALTRE SPESE PER IL PERSONALE (CORRENTE DI FUNZIONAMENTO)	12.000,00	2.000,00	2.000,00	16.000,00				



CODICE NUMERO	DENOMINAZIONE	PREVISIONI DEL BILANCIO PLURIENNALE 2014 - 2015 - 2016						TOTALE
		2014	2015	2016	2014	2015	2016	
1	2	3	4	5	6	7	8	
1.01.10.06	SICUREZZA DEI LAVORATORI (CORRENTE DI FUNZIONAMENTO)	24.500,00	24.500,00	24.500,00			73.500,00	
1.01.10.07	ORGANI ISTITUZIONALI E DI SUPPORTO (CORRENTE DI FUNZIONAMENTO)	130.000,00	170.000,00	170.000,00			470.000,00	
1.01.10.08	PERSONALE ALSIA COMANDATO PRESSO ALTRE AMMINISTRAZIONI (CORRENTE DI FUNZIONAMENTO)	0,00	0,00	0,00			0,00	
1.01.10.09	APPLIC. DELL'ART.15 CCNL DEL 1999 PER IL PERSONALE REGIONI-AUTONOMIE LOCALI - SOMME NON UTILIZZATE ART. 17 COMMA 5 - CORRENTE DI FUNZION.	0,00	0,00	0,00			0,00	
	<b>Totale Fun. Obiet. 10</b>	7.689.515,44	7.535.546,44	7.575.546,44			22.800.608,32	
	<b>Totale Macro Fun. Obiet. 1</b>	9.374.422,18	8.934.164,44	8.973.164,44			27.281.751,06	
1.02	SERVIZI GENERALI DELLA RIFORMA FONDARIA E PATRIMONIO							
1.02.01	SPESE PER LA VENDITA DEI BENI E PER L'ATTIVITA' TOPOGRAFICO-CATASTALE ED ESTIMATIVA DEGLI IMMOBILI DELLA RIFORMA FONDARIA							
1.02.01.01	SPESE DI FUNZIONAMENTO PER LA VENDITA E LA GESTIONE DEI BENI DELLA RIFORMA FONDARIA - (CORRENTE OPERATIVA)	30.500,00	14.500,00	14.500,00			59.500,00	
	<b>Totale Fun. Obiet. 1</b>	30.500,00	14.500,00	14.500,00			59.500,00	
1.02.04	ATTIVITA' DI DIMISSIONE BENI DI INTERESSE PUBBLICO							
1.02.04.01	CESSIONE BENI DI INTERESSE PUBBLICO - (CORRENTE OPERATIVA)	5.000,00	1.000,00	1.000,00			7.000,00	
	<b>Totale Fun. Obiet. 4</b>	5.000,00	1.000,00	1.000,00			7.000,00	



CODICE NUMERO	DENOMINAZIONE	PREVISIONI DEL BILANCIO PLURIENNALE 2014 - 2015 - 2016					
		2014	2015	2016	TOTALE		
		3	4	5	6		
1.02.05	ATTIVITA' DI DIMISSIONE BENI IMMOBILI						
1.02.05.01	CESSIONE BENI IMMOBILI - (CORRENTE OPERATIVA)	24.000,00	9.000,00	9.000,00	9.000,00	42.000,00	
1.02.05.03	ONERI TRIBUTARI E SPESE VARIE - CORRENTE DI FUNZIONAMENTO -	1.309.000,00	603.000,00	603.000,00	603.000,00	2.515.000,00	
	<b>Totale Fun. Obiet. 5</b>	1.333.000,00	612.000,00	612.000,00	612.000,00	2.557.000,00	
1.02.06	ATTIVITA' DI VALORIZZAZIONE CON INTERVENTI DI SVILUPPO IN COMPRESORI DI RIFORMA FONDARIA						
1.02.06.02	ATTIVITA' DI VALORIZZAZIONE CON INTERVENTI DI SVILUPPO IN COMPRESORI DI RIFORMA (CORRENTE OPERATIVA)	20.000,00	20.000,00	20.000,00	20.000,00	60.000,00	
	<b>Totale Fun. Obiet. 6</b>	20.000,00	20.000,00	20.000,00	20.000,00	60.000,00	
	<b>Totale Macro Fun. Obiet. 2</b>	1.388.500,00	647.500,00	647.500,00	647.500,00	2.683.500,00	
1.03	SERVIZI GENERALI CENTRO DI RICERCHE METAPONTUM AGROBIOS						
1.03.01	ATTIVITA' VARIE DEL CENTRO DI RICERCHE METAPONTUM AGROBIOS						
1.03.01.01	SPESE PER RETRIBUZIONI, ONERI PREVIDENZIALI ED ASSICURATIVI (CORRENTE DI FUNZIONAMENTO) -	1.284.000,00	1.284.000,00	1.284.000,00	1.284.000,00	3.852.000,00	
1.03.01.02	SPESE DI FUNZIONAMENTO - (CORRENTE DI FUNZIONAMENTO) -	300.000,00	250.000,00	250.000,00	250.000,00	800.000,00	




CODICE NUMERO	DENOMINAZIONE	PREVISIONI DEL BILANCIO PLURIENNALE 2014 - 2015 - 2016					
		2014	2015	2016	TOTALE		
1	2	3	4	5	6		
1.03.01.03	SPESE PER INVESTIMENTI DEL CENTRO RICERCHE AGROBIOS - CAPITALE - NUOVA	75.000,00	0,00	0,00	75.000,00		
	Totale Fun. Obiet. 1	1.659.000,00	1.534.000,00	1.534.000,00	4.727.000,00		
	Totale Macro Fun. Obiet. 3	1.659.000,00	1.534.000,00	1.534.000,00	4.727.000,00		
	Totale Titolo 1	12.421.922,18	11.115.664,44	11.154.664,44	34.692.251,06		
2	SPESE PER INTERVENTI ECONOMICI						
2.02	SERVIZI DI SVILUPPO AGRICOLO						
2.02.01	ATTIVITA' DI INFORMAZIONE, FORMAZIONE E DIVULGAZIONE						
2.02.01.02	FORMAZIONE IN AGRICOLTURA, TUTORAGGIO E ASSISTENZA OPERATORI AGRICOLI (CORRENTE OPERATIVA) *	9.885,43	0,00	0,00	9.885,43		
2.02.01.04	PROGETTI LOCALI DI DIVULGAZIONE AGRICOLA E ORIENTAMENTO TECNICO-GESTIONALE (CORRENTE OPERATIVA)	302.228,24	0,00	0,00	302.228,24		
2.02.01.05	GESTIONE ATTIVITA' AGRICOLA AA.AA.SS.DD. (CORRENTE OPERATIVA)	286.000,00	286.000,00	286.000,00	858.000,00		
2.02.01.06	ATTIVITA' DI SVILUPPO SVOLTA DALLE AA.AA.SS.DD. (CORRENTE OPERATIVA)	123.916,92	0,00	0,00	123.916,92		
2.02.01.07	P.O.R. MIS. IV.17 - FORMAZIONE PERMANENTE IN AGRICOLTURA - CORRENTE OPERATIVA -	5.790,91	0,00	0,00	5.790,91		

CODICE NUMERO	DENOMINAZIONE	PREVISIONI DEL BILANCIO PLURIENNALE 2014 - 2015 - 2016					
		2014	2015	2016	TOTALE		
		3	4	5	6	6	
2.02.01.08	P.O.R. MIS. IV.17 - AGRIFORMA: LA RETE DELLE CONOSCENZE - CORRENTE OPERATIVA -	30.599,49	0,00	0,00	0,00	30.599,49	
2.02.01.09	P.O.R. MIS. IV.17 - TUTORAGGIO DELLE IMPRESE - CORRENTE OPERATIVA -	4.922,95	0,00	0,00	0,00	4.922,95	
2.02.01.10	P.O.R. MIS. IV.17 - BUONA PRATICA AGRICOLA E LA CONDIZIONALITA' - CORRENTE OPERATIVA -	2.211,83	0,00	0,00	0,00	2.211,83	
2.02.01.11	POR. MIS. IV.17 - FORMAZIONE E TUTORAGGIO - CORRENTE OPERATIVA -	157.915,06	0,00	0,00	0,00	157.915,06	
	<b>Totale Fun. Obiet. 1</b>	923.470,83	286.000,00	286.000,00	286.000,00	1.495.470,83	
2.02.02	AGRICOLTURA E QUALITA'						
2.02.02.01	ORIENTAMENTO COMMERCIALE, PROMOZIONE, CERTIFICAZIONE DI QUALITA' E SVILUPPO INTEGRATO (CORRENTE OPERATIVA)	738.361,16	0,00	0,00	0,00	738.361,16	
2.02.02.02	P.O.R. MIS. IV.11 - LE VIE DEL GUSTO - CORRENTE OPERATIVA -	15.000,00	0,00	0,00	0,00	15.000,00	
2.02.02.05	POR BASILICATA MIS. IV.11 "COMMERCIALIZZAZIONE DEI PRODOTTI DI QUALITA'" - CORRENTE OPERATIVA -	35.941,18	0,00	0,00	0,00	35.941,18	
2.02.02.06	AGRICOLTURA E BIODIVERSITA' (CORRENTE OPERATIVA)	349.904,69	0,00	0,00	0,00	349.904,69	
	<b>Totale Fun. Obiet. 2</b>	1.139.207,03	0,00	0,00	0,00	1.139.207,03	
2.02.03	SERVIZI SPECIALISTICI						



CODICE NUMERO	DENOMINAZIONE	PREVISIONI DEL BILANCIO PLURIENNALE 2014 - 2015 - 2016					
		2014	2015	2016	TOTALE		
1	2	3	4	5	6		
2.02.03.01	SERVIZIO AGROMETEREOLÓGICO LUCANO (SAL) - (CORRENTE OPERATIVA)	0,00	0,00	0,00	0,00	0,00	0,00
2.02.03.03	SERVIZIO DIFESA INTEGRATA (SEDI)- (CORRENTE OPERATIVA)	3.329,99	0,00	0,00	0,00	0,00	3.329,99
2.02.03.04	RETE INTERAZIENDALE CONTABILITA' AGRARIA (RICA) - (CORRENTE OPERATIVA)	113.049,07	0,00	0,00	0,00	0,00	113.049,07
	<b>Totale Fun. Obiet. 3</b>	116.379,06	0,00	0,00	0,00	0,00	116.379,06
2.02.04	ATTIVITA' DI RICERCA E SPERIMENTAZIONE						
2.02.04.01	RICERCA E SPERIMENTAZIONE PER TRASFERIMENTO INNOVAZIONI (CORRENTE OPERATIVA)	902.514,00	80.000,00	0,00	0,00	0,00	982.514,00
	<b>Totale Fun. Obiet. 4</b>	902.514,00	80.000,00	0,00	0,00	0,00	982.514,00
2.02.05	INVESTIMENTI E PARTECIPAZIONI						
2.02.05.01	INVESTIMENTI IN ATTIVITA' DI SVILUPPO - (CAPITALE)	88.983,25	0,00	0,00	0,00	0,00	88.983,25
2.02.05.02	PARTICIPAZIONI ED ONERI CONNESSI (CAPITALE)	0,00	0,00	0,00	0,00	0,00	0,00
	<b>Totale Fun. Obiet. 5</b>	88.983,25	0,00	0,00	0,00	0,00	88.983,25
2.02.08	PIANO PLURIENNALE DEI SERVIZI DI SVILUPPO AGRICOLA REGIONALE - PRIMO STRALCIO ATTIVITA' ALSIA 2009 - 2012						




CODICE NUMERO	DENOMINAZIONE	PREVISIONI DEL BILANCIO PLURIENNALE 2014 - 2015 - 2016					
		2014	2015	2016	TOTALE		
1	2	3	4	5	6		
2.02.08.01	PIANO PLURIENNALE DEI SERVIZI DI SVILUPPO AGRICOLO REGIONALE - PRIMO STRALCIO ATTIVITA' ALSIA 2009 - 2012 - CORRENTE OPERATIVA -	828.000,00	0,00	0,00	828.000,00		
	Totale Fun. Obiet. 8	828.000,00	0,00	0,00	828.000,00		
	Totale Macro Fun. Obiet. 2	3.998.554,17	366.000,00	286.000,00	4.650.554,17		
2.03	INVESTIMENTI E MANUTENZIONI VARIE -						
2.03.01	INVESTIMENTI, MANUTENZIONE DEGLI IMMOBILI, TUTELA DELL'AMBIENTE E SICUREZZA DEI LAVORATORI -						
2.03.01.01	INVESTIMENTI E MANUTENZIONE DI IMMOBILI DI PROPRIETA' E NON GESTITI DALL'ALSIA - CAPITALE	4.834.393,00	20.000,00	20.000,00	4.874.393,00		
2.03.01.02	TUTELA DELL'AMBIENTE E SICUREZZA DEI LAVORATORI - CAPITALE -	234.000,00	95.135,56	56.135,56	385.271,12		
	Totale Fun. Obiet. 1	5.068.393,00	115.135,56	76.135,56	5.259.664,12		
	Totale Macro Fun. Obiet. 3	5.068.393,00	115.135,56	76.135,56	5.259.664,12		
2.04	ATTIVITA' NON RIPARTIBILI -						
2.04.01	GESTIONE DEL DEBITO DELL'ALSIA -						
2.04.01.01	RIMBORSO ANTICIPAZIONE DI CASSA E FINANZIAMENTI A BREVE TERMINE (RIMBORSO DI PRESTITI)	10.000.000,00	10.000.000,00	10.000.000,00	30.000.000,00		
	Totale Fun. Obiet. 1	10.000.000,00	10.000.000,00	10.000.000,00	30.000.000,00		

CODICE NUMERO	DENOMINAZIONE	PREVISIONI DEL BILANCIO PLURIENNALE 2014 - 2015 - 2016					
		2014	2015	2016	TOTALE		
		3	4	5	6		
1	2						
	Totale Macro Fun. Obiet. 4	10.000.000,00	10.000.000,00	10.000.000,00	30.000.000,00		
2.05	ATTIVITA' DI RICERCA E SVILUPPO - METAPONTUM AGROBIOS						
2.05.01	ATTIVITA' DI RICERCA E SVILUPPO						
2.05.01.01	PROGETTI DI RICERCA E SVILUPPO (CORRENTE OPERATIVA)	868.000,00	50.000,00	50.000,00	968.000,00		
2.05.01.02	INVESTIMENTI PER PROGETTI DI RICERCA E SVILUPPO (CAPITALE)	270.000,00	0,00	0,00	270.000,00		
	Totale Fun. Obiet. 1	1.138.000,00	50.000,00	50.000,00	1.238.000,00		
	Totale Macro Fun. Obiet. 5	1.138.000,00	50.000,00	50.000,00	1.238.000,00		
	Totale Titolo 2	20.204.947,17	10.531.135,56	10.412.135,56	41.148.218,29		
3	SPESE PER CONTABILITA' SPECIALI						
3.01	ATTIVITA' PER CONTO DI TERZI						
3.01.01	SERVIZI PER CONTO DI TERZI - PARTITE DI GIRO						
3.01.01.01	RITENUTE	6.750.000,00	6.750.000,00	6.750.000,00	20.250.000,00		
3.01.01.02	ALTRE PARTITE DI GIRO	2.680.000,00	2.680.000,00	2.680.000,00	8.040.000,00		



CODICE NUMERO	DENOMINAZIONE	PREVISIONI DEL BILANCIO PLURIENNALE 2014 - 2015 - 2016					
		2014	2015	2016	TOTALE		
1	2	3	4	5	6		
3.01.01.03	SISTEMAZIONI CONTABILI	800.000,00	800.000,00	800.000,00	2.400.000,00		
	Totale Fun. Obiet. 1	10.230.000,00	10.230.000,00	10.230.000,00	30.690.000,00		
	Totale Macro Fun. Obiet. 1	10.230.000,00	10.230.000,00	10.230.000,00	30.690.000,00		
	Totale Titolo 3	10.230.000,00	10.230.000,00	10.230.000,00	30.690.000,00		

CODICE NUMERO	DENOMINAZIONE	PREVISIONI DEL BILANCIO PLURIENNALE 2014 - 2015 - 2016				
		2014	2015	2016	TOTALE	
1	2	3	4	5	6	
	<b>RIEPILOGO SPESE</b>					
	Totale Titolo 1	12.421.922,18	11.115.664,44	11.154.664,44	34.692.251,06	
	Totale Titolo 2	20.204.947,17	10.531.135,56	10.412.135,56	41.148.218,29	
	Totale Titolo 3	10.230.000,00	10.230.000,00	10.230.000,00	30.690.000,00	
	<b>TOTALE SPESE</b>	<b>42.856.869,35</b>	<b>31.876.800,00</b>	<b>31.796.800,00</b>	<b>106.530.469,35</b>	
	DISAVANZO DI AMMINISTRAZIONE	0,00	0,00	0,00	0,00	
	<b>TOTALE GENERALE SPESA</b>	<b>42.856.869,35</b>	<b>31.876.800,00</b>	<b>31.796.800,00</b>	<b>106.530.469,35</b>	



Allegato alla delibera  
n. 17 del 08/05/14

Allegato 1

**A.L.S.I.A.**

**AGENZIA LUCANA DI SVILUPPO E DI INNOVAZIONE IN AGRICOLTURA**

**MATERA**

**BILANCIO DI PREVISIONE PLURIENNALE 2014 – 2016**

**QUADRO GENERALE RIASSUNTIVO**






CODICE NUMERO	DENOMINAZIONE	PREVISIONI DEL BILANCIO PLURIENNALE 2014 - 2015 - 2016					
		2014	2015	2016	TOTALE		
1	2	3	4	5	6		
2	ENTRATE DA CONTRIBUTI, TRASFERIMENTI DI PARTE CORRENTE DA REGIONE, U.I.E., STATO ED ALTRI SOGGETTI -						
2.02	TRASFERIMENTI DI PARTE CORRENTE DELLA UNIONE EUROPEA.						
	Totale Categoria 2	179.177,00	40.000,00	40.000,00	259.177,00		
2.03	TRASFERIMENTI DI PARTE CORRENTE DI ALTRI SOGGETTI.						
	Totale Categoria 3	643.398,00	20.000,00	20.000,00	683.398,00		
2.04	TRASFERIMENTI DI PARTE CORRENTE DELLA REGIONE BASILICATA -						
	Totale Categoria 4	12.517.531,00	9.480.000,00	9.400.000,00	31.397.531,00		
	Totale Titolo 2	13.340.106,00	9.540.000,00	9.460.000,00	32.340.106,00		
3	ENTRATE EXTRATRIBUTARIE						
3.01	PROVENTI DERIVANTI DALLA VENDITA DI PRODOTTI AGRICOLI E DALLA EROGAZIONE DI SERVIZI						
	Totale Categoria 1	271.000,00	271.000,00	271.000,00	813.000,00		
3.02	INTROITI DIVERSI, RIMBORSI E RECUPERI VARI						
	Totale Categoria 2	518.527,44	205.800,00	205.800,00	930.127,44		



CODICE NUMERO	DENOMINAZIONE	PREVISIONI DEL BILANCIO PLURIENNALE 2014 - 2015 - 2016							
		2014	2015	2016	TOTALE	3	4	5	6
1	2								
3.03	DISMISSIONE BENI RIFORMA FONDARIARIA								
	Totale Categoria 3	855.000,00	855.000,00	855.000,00	2.565.000,00				
3.04	VENDITA BENI LIBERI DELLA RIFORMA FONDARIARIA								
	Totale Categoria 4	1.068.000,00	775.000,00	775.000,00	2.618.000,00				
	Totale Titolo 3	2.712.527,44	2.106.800,00	2.106.800,00	6.926.127,44				
4	ENTRATE DERIVANTI DA ALIENAZIONI, DA TRASFORMAZIONE DI CAPITALE, DA RISCOSSIONI DI CREDITI E DA TRASFERIMENTI IN CONTO CAPITALE								
4.01	ALIENAZIONE DI BENI PATRIMONIALI, TRASFORMAZIONE DI CAPITALE E RISCOSSIONE DI CREDITI								
	Totale Categoria 1	2.500,00	0,00	0,00	2.500,00				
4.02	TRASFERIMENTI IN CONTO CAPITALE								
	Totale Categoria 2	2.808.000,00	0,00	0,00	2.808.000,00				
	Totale Titolo 4	2.810.500,00	0,00	0,00	2.810.500,00				
5	ENTRATE DERIVANTI DA MUTUI, PRESTITI O ALTRE OPERAZIONI CREDITIZIE								
5.01	MUTUI, PRESTITI, ANTICIPAZIONI DI CASSA ED ALTRE OPERAZIONI CREDITIZIE								
	Totale Categoria 1	10.000.000,00	10.000.000,00	10.000.000,00	30.000.000,00				



CODICE NUMERO	DENOMINAZIONE	PREVISIONI DEL BILANCIO PLURIENNALE 2014 - 2015 - 2016				TOTALE
		2014	2015	2016	2016	
1	2	3	4	5	6	
	Totale Titolo 5	10.000.000,00	10.000.000,00	10.000.000,00	30.000.000,00	
6	ENTRATE PER CONTABILITA' SPECIALI					
6.01	ENTRATE PER CONTABILITA' SPECIALI					
	Totale Categoria 1	10.230.000,00	10.230.000,00	10.230.000,00	30.690.000,00	
	Totale Titolo 6	10.230.000,00	10.230.000,00	10.230.000,00	30.690.000,00	



CODICE NUMERO	DENOMINAZIONE	PREVISIONI DEL BILANCIO PLURIENNALE 2014 - 2015 - 2016				
		2014	2015	2016	TOTALE	
1	2	3	4	5	6	
	<b>RIEPILOGO ENTRATE</b>					
	Totale Titolo 1	0,00	0,00	0,00	0,00	
	Totale Titolo 2	13.340.106,00	9.540.000,00	9.460.000,00	32.340.106,00	
	Totale Titolo 3	2.712.527,44	2.106.800,00	2.106.800,00	6.926.127,44	
	Totale Titolo 4	2.810.500,00	0,00	0,00	2.810.500,00	
	Totale Titolo 5	10.000.000,00	10.000.000,00	10.000.000,00	30.000.000,00	
	Totale Titolo 6	10.230.000,00	10.230.000,00	10.230.000,00	30.690.000,00	
	<b>TOTALE ENTRATE</b>	<b>39.093.133,44</b>	<b>31.876.800,00</b>	<b>31.796.800,00</b>	<b>102.766.733,44</b>	
	AVANZO DI AMMINISTRAZIONE	3.763.735,91	0,00	0,00	3.763.735,91	
	<b>TOTALE GENERALE ENTRATE</b>	<b>42.856.869,35</b>	<b>31.876.800,00</b>	<b>31.796.800,00</b>	<b>106.530.469,35</b>	




CODICE NUMERO	DENOMINAZIONE	PREVISIONI DEL BILANCIO PLURIENNALE 2014 - 2015 - 2016				TOTALE
		2014	2015	2016	2015	
1	2	3	4	5	6	
1	SPESE PER GLI ORGANI ISTITUZIONALI E ONERI GENERALI					
1.01	SERVIZI GENERALI DELL'AMMINISTRAZIONE					
1.01.01	ATTIVITA' VARIE DI AFFARI GENERALI E DI SUPPORTO AGLI ORGANI ISTITUZIONALI					
	Totale Fun. Obiet. 1	203.000,00	153.000,00	153.000,00		509.000,00
1.01.03	ATTIVITA' DI QUALIFICAZIONE DELLE RISORSE UMANE					
	Totale Fun. Obiet. 3	13.590,00	13.590,00	13.590,00		40.770,00
1.01.04	ATTIVITA' DI COMUNICAZIONE, DI CONTROLLO DI GESTIONE, SVILUPPO SISTEMI INFORMATIVI E RETI DI COMUNICAZIONE FONIA E DATI.					
	Totale Fun. Obiet. 4	303.611,29	288.360,00	288.360,00		880.331,29
1.01.05	ATTIVITA' DI SUPPORTO ALLE PROCEDURE AMMINISTRATIVE, CONTABILI E FISCALI (CORRENTE DI FUNZIONAMENTO)					
	Totale Fun. Obiet. 5	14.500,00	14.500,00	14.500,00		43.500,00
1.01.07	ATTIVITA' DI BILANCIO E RAGIONERIA					
	Totale Fun. Obiet. 7	226.143,45	49.000,00	49.000,00		324.143,45
1.01.08	ATTIVITA' DI PROVVEDITORATO ED ECONOMATO					
	Totale Fun. Obiet. 8	924.062,00	880.168,00	879.168,00		2.683.398,00




CODICE NUMERO	DENOMINAZIONE	PREVISIONI DEL BILANCIO PLURIENNALE 2014 - 2015 - 2016				
		2014	2015	2016	TOTALE	
1	2	3	4	5	6	
1.01.10	ATTIVITA' DI POLITICA DELLE RISORSE UMANE					
	Totale Fun. Obiet. 10	7.689.515,44	7.535.546,44	7.575.546,44	22.800.608,32	
	Totale Macro Fun. Obiet. 1	9.374.422,18	8.934.164,44	8.973.164,44	27.281.751,06	
1.02	SERVIZI GENERALI DELLA RIFORMA FONDIARIA E PATRIMONIO					
1.02.01	SPESE PER LA VENDITA DEI BENI E PER L'ATTIVITA' TOPOGRAFICO-CATASTALE ED ESTIMATIVA DEGLI IMMOBILI DELLA RIFORMA FONDIARIA					
	Totale Fun. Obiet. 1	30.500,00	14.500,00	14.500,00	59.500,00	
1.02.04	ATTIVITA' DI DIMISSIONE BENI DI INTERESSE PUBBLICO					
	Totale Fun. Obiet. 4	5.000,00	1.000,00	1.000,00	7.000,00	
1.02.05	ATTIVITA' DI DIMISSIONE BENI IMMOBILI					
	Totale Fun. Obiet. 5	1.333.000,00	612.000,00	612.000,00	2.557.000,00	
1.02.06	ATTIVITA' DI VALORIZZAZIONE CON INTERVENTI DI SVILUPPO IN COMPENSAZIONE DI RIFORMA FONDIARIA					
	Totale Fun. Obiet. 6	20.000,00	20.000,00	20.000,00	60.000,00	
	Totale Macro Fun. Obiet. 2	1.388.500,00	647.500,00	647.500,00	2.683.500,00	



CODICE NUMERO	DENOMINAZIONE	PREVISIONI DEL BILANCIO PLURIENNALE 2014 - 2015 - 2016					
		2014	2015	2016	TOTALE		
1	2	3	4	5	6		
1.03	SERVIZI GENERALI CENTRO DI RICERCHE METAPONTUM AGROBIOS						
1.03.01	ATTIVITA' VARIE DEL CENTRO DI RICERCHE METAPONTUM AGROBIOS						
	Totale Fun. Obiet. 1	1.659.000,00	1.534.000,00	1.534.000,00	4.727.000,00		
	Totale Macro Fun. Obiet. 3	1.659.000,00	1.534.000,00	1.534.000,00	4.727.000,00		
	Totale Titolo 1	12.421.922,18	11.115.664,44	11.154.664,44	34.692.251,06		
2	SPESE PER INTERVENTI ECONOMICI						
2.02	SERVIZI DI SVILUPPO AGRICOLO						
2.02.01	ATTIVITA' DI INFORMAZIONE, FORMAZIONE E DIVULGAZIONE						
	Totale Fun. Obiet. 1	923.470,83	286.000,00	286.000,00	1.495.470,83		
2.02.02	AGRICOLTURA E QUALITA'						
	Totale Fun. Obiet. 2	1.139.207,03	0,00	0,00	1.139.207,03		
2.02.03	SERVIZI SPECIALISTICI						
	Totale Fun. Obiet. 3	116.379,06	0,00	0,00	116.379,06		
2.02.04	ATTIVITA' DI RICERCA E SPERIMENTAZIONE						
	Totale Fun. Obiet. 4	902.514,00	80.000,00	0,00	982.514,00		




CODICE NUMERO	DENOMINAZIONE	PREVISIONI DEL BILANCIO PLURIENNALE 2014 - 2015 - 2016					
		2014 3	2015 4	2016 5	TOTALE 6		
1	2						
2.02.05	INVESTIMENTI E PARTECIPAZIONI						
	Totale Fun. Obiet. 5	88.983,25	0,00	0,00	88.983,25		
2.02.08	PIANO PLURIENNALE DEI SERVIZI DI SVILUPPO AGRICOLO REGIONALE - PRIMO STRALCIO ATTIVITA' ALSIA 2009 - 2012						
	Totale Fun. Obiet. 8	828.000,00	0,00	0,00	828.000,00		
	Totale Macro Fun. Obiet. 2	3.998.554,17	366.000,00	286.000,00	4.650.554,17		
2.03	INVESTIMENTI E MANUTENZIONI VARIE -						
2.03.01	INVESTIMENTI, MANUTENZIONE DEGLI IMMOBILI, TUTELA DELL'AMBIENTE E SICUREZZA DEI LAVORATORI -						
	Totale Fun. Obiet. 1	5.068.393,00	115.135,56	76.135,56	5.259.664,12		
	Totale Macro Fun. Obiet. 3	5.068.393,00	115.135,56	76.135,56	5.259.664,12		
2.04	ATTIVITA' NON RIPARTIBILI -						
2.04.01	GESTIONE DEL DEBITO DELL'ALSIA -						
	Totale Fun. Obiet. 1	10.000.000,00	10.000.000,00	10.000.000,00	30.000.000,00		
	Totale Macro Fun. Obiet. 4	10.000.000,00	10.000.000,00	10.000.000,00	30.000.000,00		





CODICE NUMERO	DENOMINAZIONE	PREVISIONI DEL BILANCIO PLURIENNALE 2014 - 2015 - 2016					
		2014	2015	2016	TOTALE		
1	2	3	4	5	6		
2.05	ATTIVITA' DI RICERCA E SVILUPPO - METAPONTUM AGROBIOS						
2.05.01	ATTIVITA' DI RICERCA E SVILUPPO						
	Totale Fun. Obiet. 1	1.138.000,00	50.000,00	50.000,00	1.238.000,00		
	Totale Macro Fun. Obiet. 5	1.138.000,00	50.000,00	50.000,00	1.238.000,00		
	Totale Titolo 2	20.204.947,17	10.531.135,56	10.412.135,56	41.148.218,29		
3	SPESE PER CONTABILITA' SPECIALI						
3.01	ATTIVITA' PER CONTO DI TERZI						
3.01.01	SERVIZI PER CONTO DI TERZI - PARTITE DI GIRO						
	Totale Fun. Obiet. 1	10.230.000,00	10.230.000,00	10.230.000,00	30.690.000,00		
	Totale Macro Fun. Obiet. 1	10.230.000,00	10.230.000,00	10.230.000,00	30.690.000,00		
	Totale Titolo 3	10.230.000,00	10.230.000,00	10.230.000,00	30.690.000,00		



CODICE NUMERO	DENOMINAZIONE	PREVISIONI DEL BILANCIO PLURIENNALE 2014 - 2015 - 2016					
		2014	2015	2016	TOTALE		
1	2	3	4	5	6		
	<b>RIEPILOGO SPESE</b>						
	Totale Titolo 1	12.421.922,18	11.115.664,44	11.154.664,44	34.692.251,06		
	Totale Titolo 2	20.204.947,17	10.531.135,56	10.412.135,56	41.148.218,29		
	Totale Titolo 3	10.230.000,00	10.230.000,00	10.230.000,00	30.690.000,00		
	<b>TOTALE SPESE</b>	<b>42.856.869,35</b>	<b>31.876.800,00</b>	<b>31.796.800,00</b>	<b>106.530.469,35</b>		

4/1/2015  
26  
Allegato 1

Allegato 1

## Agenzia Lucana Sviluppo Innovazione Agricoltura



Bilancio di Previsione Pluriennale - ENTRATE 2014/2016 per titoli e tipologie





Agenzia Lucana Sviluppo Innovazione Agricoltura  
Bilancio di Previsione Pluriennale - ENTRATE 2014/2016 per titoli e tipologie

Allegato 1

	PREVISIONI 2014	PREVISIONI 2015	PREVISIONI 2016
Fondo Pluriennale Vincolato per Spese Correnti	0,00	0,00	0,00
Fondo Pluriennale Vincolato per Spese in conto Capitale	0,00	0,00	0,00
Utilizzo avanzo di Amministrazione	3.753.735,91	0,00	0,00
- di cui avanzo vincolato utilizzato anticipatamente	0,00	0,00	0,00
Fondo Cassa	2.616.015,13		





Agenzia Lucana Sviluppo Innovazione Agricoltura

Bilancio di Previsione Pluriennale - ENTRATE 2014/2016 per titoli e tipologie

Allegato 1

Titolo Tipologia	Denominazione	Residui Presunti al termine dell'esercizio precedente quello cui si riferisce il Bilancio	Previsioni Definitive dell'anno precedente quello cui si riferisce il Bilancio	PREVISIONI DEL BILANCIO PLURIENNALE		
				Previsioni Anno 2014	Previsioni Anno 2015	Previsioni Anno 2016
0						
0		0,00	0,00	0,00	0,00	0,00
	Previsioni Cassa	300.000,00	0,00	0,00		
0		0,00	0,00	0,00	0,00	0,00
	Previsioni Cassa	300.000,00	0,00	0,00		





**Allegato 1**  
**Agenzia Lucana Sviluppo Innovazione Agricoltura**  
**Bilancio di Previsione Pluriennale - ENTRATE 2014/2016 per titoli e tipologie**

Titolo Tipologia	Denominazione	Residui Presunti al termine dell'esercizio precedente quello cui si riferisce il Bilancio	Previsioni Definitive dell'anno precedente quello cui si riferisce il Bilancio	PREVISIONI DEL BILANCIO PLURIENNALE		
				Previsioni Anno 2014	Previsioni Anno 2015	Previsioni Anno 2016
2000000	Trasferimenti correnti					
2010100	Trasferimenti correnti da Amministrazioni pubbliche	4.110.027,79	14.965.429,00	12.866.929,00	9.500.000,00	9.420.000,00
		Previsioni Cassa	19.185.010,72	16.976.956,79		
2010300	Trasferimenti correnti da Imprese	135.703,00	405.929,00	294.000,00	0,00	0,00
		Previsioni Cassa	416.429,00	429.703,00		
2010500	Trasferimenti correnti dalla UE e dal Resto del Mondo	159.477,65	240.900,00	179.177,00	40.000,00	40.000,00
		Previsioni Cassa	240.900,00	338.654,65		
2000000	Trasferimenti correnti	4.405.208,44	15.612.258,00	13.340.106,00	9.540.000,00	9.460.000,00
		Previsioni Cassa	19.842.339,72	17.745.314,44		





**Allegato 1**  
**Agenzia Lucana Sviluppo Innovazione Agricoltura**  
**Bilancio di Previsione Pluriennale - ENTRATE 2014/2016 per titoli e tipologie**

Titolo Tipologia	Denominazione	Residui Presunti al termina dell'esercizio precedente quello cui si riferisce il Bilancio	Previsioni Definitive dell'anno precedente quello cui si riferisce il Bilancio	PREVISIONI DEL BILANCIO PLURIENNALE		
				Previsioni Anno 2014	Previsioni Anno 2015	Previsioni Anno 2016
3000000	Entrate extratributarie					
3010000	Vendita di beni e servizi e proventi derivanti dalla gestione dei beni	1.093.001,98 Previsioni Cassa	2.396.023,00 3.193.915,46	2.203.800,00 3.296.801,98	1.910.800,00	1.910.800,00
3030000	Interessi attivi	0,00 Previsioni Cassa	1.000,00 1.000,00	1.000,00 1.000,00	1.000,00	1.000,00
3050000	Rimborsi e altre entrate correnti	112.361,18 Previsioni Cassa	531.394,40 802.619,56	507.727,44 620.088,62	195.000,00	195.000,00
3000000	Entrate extratributarie	1.205.363,16 Previsioni Cassa	2.928.417,40 3.797.535,02	2.712.527,44 3.917.890,60	2.106.800,00	2.106.800,00





Agenzia Lucana Sviluppo Innovazione Agricoltura

Allegato 1

Bilancio di Previsione Pluriennale - ENTRATE 2014/2016 per titoli e tipologie

Titolo Tipologia	Denominazione	Residui Presunti al termine dell'esercizio precedente quello cui si riferisce il Bilancio	Previsioni Definitive dell'anno precedente quello cui si riferisce il Bilancio	PREVISIONI DEL BILANCIO PLURIENNALE		
				Previsioni Anno 2014	Previsioni Anno 2015	Previsioni Anno 2016
4000000	Entrate in conto capitale					
4020000	Contributi agli investimenti	109.382,06	0,00	0,00	0,00	0,00
		Previsioni Cassa	159.632,06	109.382,06		
4030000	Trasferimenti in conto capitale	5.363,99	2.359.500,00	2.808.000,00	0,00	0,00
		Previsioni Cassa	2.364.863,99	2.813.363,99		
4040000	Entrate da alienazione di beni materiali e immateriali	0,00	500.000,00	2.500,00	0,00	0,00
		Previsioni Cassa	500.000,00	2.500,00		
4000000	Entrate in conto capitale	114.746,05	2.859.500,00	2.810.500,00	0,00	0,00
		Previsioni Cassa	3.024.496,05	2.925.246,05		







**Agenzia Lucana Sviluppo Innovazione Agricoltura**  
**Bilancio di Previsione Pluriennale - ENTRATE 2014/2016 per titoli e tipologie**

Allegato 1

Titolo Tipologia	Denominazione	Residui Presunti al termine dell'esercizio precedente quello cui si riferisce il Bilancio	Previsioni Definitive dell'anno precedente quello cui si riferisce il Bilancio	PREVISIONI DEL BILANCIO PLURIENNALE		
				Previsioni Anno 2014	Previsioni Anno 2015	Previsioni Anno 2016
7000000	Anticipazioni da istituto tesoriere/cassiere					
7010000	Anticipazioni da istituto tesoriere/cassiere	0,00	9.000.000,00	10.000.000,00	10.000.000,00	10.000.000,00
		Previsioni Cassa	9.000.000,00	10.000.000,00		
7000000	Anticipazioni da istituto tesoriere/cassiere	0,00	9.000.000,00	10.000.000,00	10.000.000,00	10.000.000,00
		Previsioni Cassa	9.000.000,00	10.000.000,00		





**Allegato 1**  
**Agenzia Lucana Sviluppo Innovazione Agricoltura**  
**Bilancio di Previsione Pluriennale - ENTRATE 2014/2016 per titoli e tipologie**

Titolo Tipologia	Denominazione	Residui Presunti al termine dell'esercizio precedente quello cui si riferisce il Bilancio	Previsioni Definitive dell'anno precedente quello cui si riferisce il Bilancio	PREVISIONI DEL BILANCIO PLURIENNALE		
				Previsioni Anno 2014	Previsioni Anno 2015	Previsioni Anno 2016
90000000	Entrate per conto terzi e partite di giro					
90100000	Entrate per partite di giro	65.464,84 Previsioni Cassa	9.265.000,00 9.328.662,70	9.265.000,00 9.330.464,84	9.265.000,00 9.265.000,00	
90200000	Entrate per conto terzi	24.725,83 Previsioni Cassa	965.000,00 993.286,00	965.000,00 989.725,83	965.000,00 965.000,00	
90000000	Entrate per conto terzi e partite di giro	90.190,67 Previsioni Cassa	10.230.000,00 10.321.948,70	10.230.000,00 10.320.190,67	10.230.000,00 10.230.000,00	
		Previsioni Cassa				



Allegato 2

## Agenzia Lucana Sviluppo Innovazione Agricoltura



**Bilancio di Previsione Pluriennale - SPESE 2014/2016 per missioni e programmi**





**Allegato 2**  
**Agenzia Lucana Sviluppo Innovazione Agricoltura**  
**Bilancio di Previsione Pluriennale - SPESE 2014/2016 per missioni e programmi**

Missione Programma Titolo	Denominazione	Residui Presunti al termine dell'esercizio precedente quello cui si riferisce il Bilancio	Previsioni Definitive dell'anno precedente quello cui si riferisce il Bilancio	Previsioni del bilancio pluriennale		
				Previsioni Anno 2014	Previsioni Anno 2015	Previsioni Anno 2016
<b>Disavanzo di Amministrazione</b>				0,00	0,00	0,00
<b>01</b>	<b>Servizi istituzionali e generali, di gestione e di controllo</b>					
<b>01</b>	<b>Organi istituzionali</b>					
<b>1</b>	<b>Spese correnti</b>	<b>34.512,20</b>	<b>93.000,00</b>	<b>133.000,00</b>	<b>173.000,00</b>	<b>173.000,00</b>
	<i>di cui già impegnato</i>			0,00	0,00	0,00
	<i>di cui fondo pluriennale vincolato</i>		0,00	0,00	0,00	0,00
	<i>Previsioni di Cassa</i>		154.566,73	167.512,20		
<b>01</b>	<b>Organi istituzionali</b>	<b>34.512,20</b>	<b>93.000,00</b>	<b>133.000,00</b>	<b>173.000,00</b>	<b>173.000,00</b>
	<i>di cui già impegnato</i>		0,00	0,00	0,00	0,00
	<i>di cui fondo pluriennale vincolato</i>		0,00	0,00	0,00	0,00
	<i>Previsioni diCassa</i>		154.566,73	167.512,20		
<b>02</b>	<b>Segreteria generale</b>					
<b>1</b>	<b>Spese correnti</b>	<b>10.463,23</b>	<b>20.000,00</b>	<b>20.000,00</b>	<b>20.000,00</b>	<b>20.000,00</b>
	<i>di cui già impegnato</i>			0,00	0,00	0,00
	<i>di cui fondo pluriennale vincolato</i>		0,00	0,00	0,00	0,00
	<i>Previsioni di Cassa</i>		20.552,33	30.463,23		
<b>02</b>	<b>Segreteria generale</b>	<b>10.463,23</b>	<b>20.000,00</b>	<b>20.000,00</b>	<b>20.000,00</b>	<b>20.000,00</b>
	<i>di cui già impegnato</i>			0,00	0,00	0,00
	<i>di cui fondo pluriennale vincolato</i>		0,00	0,00	0,00	0,00
	<i>Previsioni diCassa</i>		20.552,33	30.463,23		





**Allegato 2**  
**Agenzia Lucana Sviluppo Innovazione Agricoltura**  
**Bilancio di Previsione Pluriennale - SPESE 2014/2016 per missioni e programmi**

Missione Programma Titolo	Denominazione	Residui Presunti al termine dell'esercizio precedente quello cui si riferisce il Bilancio	Previsioni Definitive dell'anno precedente quello cui si riferisce il Bilancio	Previsioni del bilancio pluriennale		
				Previsioni Anno 2014	Previsioni Anno 2015	Previsioni Anno 2016
<b>01</b>	<b>Servizi istituzionali e generali, di gestione e di controllo</b>					
<b>03</b>	<b>Gestione economica, finanziaria, programmazione e provveditorato</b>					
<b>1</b>	Spese correnti	549.186,02	1.297.278,45	1.252.565,45	1.031.528,00	1.030.528,00
				0,00	0,00	0,00
				0,00	0,00	0,00
				1.801.751,47		
<b>2</b>	Spese in conto capitale	0,00	36.500,00	48.500,00	2.500,00	2.500,00
				0,00	0,00	0,00
				0,00	0,00	0,00
				48.500,00		
<b>3</b>	Spese per incremento di attività finanziarie	0,00	0,00	0,00	0,00	0,00
				0,00	0,00	0,00
				0,00	0,00	0,00
				0,00	0,00	0,00
<b>03</b>	<b>Gestione economica, finanziaria, programmazione e provveditorato</b>	<b>549.186,02</b>	<b>1.333.778,45</b>	<b>1.301.065,45</b>	<b>1.034.028,00</b>	<b>1.033.028,00</b>
				0,00	0,00	0,00
				0,00	0,00	0,00
				1.850.251,47		



**Allegato 2**  
**Agenzia Lucana Sviluppo Innovazione Agricoltura**  
**Bilancio di Previsione Pluriennale - SPESE 2014/2016 per missioni e programmi**

Missione Programma Titolo	Denominazione	Residui Presunti al termine dell'esercizio precedente quello cui si riferisce il Bilancio	Previsioni Definitive dell'anno precedente quello cui si riferisce il Bilancio	Previsioni del bilancio pluriennale			
				Previsioni Anno 2014	Previsioni Anno 2015	Previsioni Anno 2016	
<b>01</b>	<b>Servizi istituzionali e generali, di gestione e di controllo</b>						
<b>05</b>	<b>Gestione dei beni demaniali e patrimoniali</b>						
<b>1</b>	Spese correnti	34.234,18	1.999.010,25	1.388.500,00	647.500,00	647.500,00	
				<i>di cui già impegnato</i>	0,00	0,00	
				<i>di cui fondo pluriennale vincolato</i>	0,00	0,00	
				Previsioni di Cassa	2.035.863,10	1.422.734,18	
<b>2</b>	Spese in conto capitale	256.129,93	2.894.500,00	5.068.393,00	115.135,56	76.135,56	
				<i>di cui già impegnato</i>	0,00	0,00	
				<i>di cui fondo pluriennale vincolato</i>	0,00	0,00	
				Previsioni di Cassa	3.241.986,03	5.324.522,93	
<b>05</b>	<b>Gestione dei beni demaniali e patrimoniali</b>	<b>290.364,11</b>	<b>4.883.510,25</b>	<b>6.456.893,00</b>	<b>762.635,56</b>	<b>723.635,56</b>	
				<i>di cui già impegnato</i>	0,00	0,00	
				<i>di cui fondo pluriennale vincolato</i>	0,00	0,00	
				Previsioni di Cassa	5.277.849,13	6.747.257,11	
<b>08</b>	<b>Statistica e sistemi informativi</b>						
<b>1</b>	Spese correnti	85.601,38	113.000,00	118.000,00	118.000,00	118.000,00	
				<i>di cui già impegnato</i>	0,00	0,00	
				<i>di cui fondo pluriennale vincolato</i>	0,00	0,00	
				Previsioni di Cassa	155.866,36	203.601,38	
<b>2</b>	Spese in conto capitale	12.342,30	7.500,00	30.000,00	20.000,00	20.000,00	
				<i>di cui già impegnato</i>	0,00	0,00	
				<i>di cui fondo pluriennale vincolato</i>	0,00	0,00	
				Previsioni di Cassa	25.591,83	42.342,30	





**Allegato 2**  
**Agenzia Lucana Sviluppo Innovazione Agricoltura**  
**Bilancio di Previsione Pluriennale - SPESE 2014/2016 per missioni e programmi**

Missione Programma Titolo	Denominazione	Residui Presunti al termine dell'esercizio precedente quello cui si riferisce il Bilancio	Previsioni Definitive dell'anno precedente quello cui si riferisce il Bilancio	Previsioni del bilancio pluriennale		
				Previsioni Anno 2014	Previsioni Anno 2015	Previsioni Anno 2016
01	01	01	01	Servizi istituzionali e generali, di gestione e di controllo		
08	08	08	08	Statistica e sistemi informativi		
08	08	08	08	Statistica e sistemi informativi		
		97.943,68	120.500,00	148.000,00	138.000,00	138.000,00
				<i>di cui già impegnato</i>		
				0,00	0,00	0,00
				<i>di cui fondo pluriennale vincolato</i>		
			0,00	0,00	0,00	0,00
				<i>Previsioni di Cassa</i>		
			181.458,19	245.943,68		0,00
10	10	10	10	Risorse umane		
1	1	1	1	Spese correnti		
		576.341,10	7.675.257,40	7.573.105,44	7.379.136,44	7.419.136,44
				<i>di cui già impegnato</i>		
			0,00	0,00	0,00	0,00
				<i>di cui fondo pluriennale vincolato</i>		
			0,00	0,00	0,00	0,00
				<i>Previsioni di Cassa</i>		
			8.128.277,82	8.149.446,54		0,00
10	10	10	10	Risorse umane		
		576.341,10	7.675.257,40	7.573.105,44	7.379.136,44	7.419.136,44
				<i>di cui già impegnato</i>		
			0,00	0,00	0,00	0,00
				<i>di cui fondo pluriennale vincolato</i>		
			0,00	0,00	0,00	0,00
				<i>Previsioni di Cassa</i>		
			8.128.277,82	8.149.446,54		0,00





## Agenzia Lucana Sviluppo Innovazione Agricoltura Bilancio di Previsione Pluriennale - SPESE 2014/2016 per missioni e programmi

Allegato 2

Missione Programma Titolo	Denominazione	Residui Presunti al termine dell'esercizio precedente quello cui si riferisce il Bilancio	Previsioni Definitive dell'anno precedente quello cui si riferisce il Bilancio	Previsioni del bilancio pluriennale		
				Previsioni Anno 2014	Previsioni Anno 2015	Previsioni Anno 2016
<b>01</b>	<b>Servizi istituzionali e generali, di gestione e di controllo</b>					
<b>11</b>	<b>Altri servizi generali</b>					
<b>1</b>	<b>Spese correnti</b>	<b>173.656,68</b>	<b>200.500,00</b>	<b>200.000,00</b>	<b>150.000,00</b>	<b>150.000,00</b>
		<i>di cui già impegnato</i>		<i>0,00</i>	<i>0,00</i>	<i>0,00</i>
		<i>di cui fondo pluriennale vincolato</i>	<i>0,00</i>	<i>0,00</i>	<i>0,00</i>	<i>0,00</i>
		<i>Previsioni di Cassa</i>	<b>298.806,43</b>	<b>373.656,68</b>		
<b>11</b>	<b>Altri servizi generali</b>	<b>173.656,68</b>	<b>200.500,00</b>	<b>200.000,00</b>	<b>150.000,00</b>	<b>150.000,00</b>
		<i>Previsioni di Competenza</i>		<i>0,00</i>	<i>0,00</i>	<i>0,00</i>
		<i>di cui già impegnato</i>	<i>0,00</i>	<i>0,00</i>	<i>0,00</i>	<i>0,00</i>
		<i>di cui fondo pluriennale vincolato</i>	<b>298.806,43</b>	<b>373.656,68</b>		
		<i>Previsioni di Cassa</i>				
<b>01</b>	<b>Servizi istituzionali e generali, di gestione e di controllo</b>	<b>1.732.467,02</b>	<b>14.326.546,10</b>	<b>15.832.063,89</b>	<b>9.656.800,00</b>	<b>9.656.800,00</b>
		<i>Previsioni di Competenza</i>		<i>0,00</i>	<i>0,00</i>	<i>0,00</i>
		<i>di cui già impegnato</i>		<i>0,00</i>	<i>0,00</i>	<i>0,00</i>
		<i>di cui fondo pluriennale vincolato</i>	<b>15.755.327,31</b>	<b>17.564.530,91</b>		
		<i>Previsioni di Cassa</i>				







**Allegato 2**  
**Agenzia Lucana Sviluppo Innovazione Agricoltura**  
**Bilancio di Previsione Pluriennale - SPESE 2014/2016 per missioni e programmi**

Missione Programma Titolo	Denominazione	Residui Presunti al termine dell'esercizio precedente quello cui si riferisce il Bilancio	Previsioni Definitive dell'anno precedente quello cui si riferisce il Bilancio	Previsioni del bilancio pluriennale		
				Previsioni Anno 2014	Previsioni Anno 2015	Previsioni Anno 2016
<b>14</b>	<b>Sviluppo economico e competitività</b>					
<b>03</b>	<b>Ricerca e innovazione</b>					
<b>1</b>	<b>Spese correnti</b>	319.266,45	3.006.500,00	2.452.000,00	1.584.000,00	1.584.000,00
				0,00	0,00	0,00
				di cui fondo pluriennale vincolato	0,00	0,00
				Previsioni di Cassa	2.771.266,45	0,00
<b>2</b>	<b>Spese in conto capitale</b>	131.458,75	723.000,00	345.000,00	0,00	0,00
				di cui già impegnato	0,00	0,00
				di cui fondo pluriennale vincolato	0,00	0,00
				Previsioni di Cassa	476.458,75	0,00
<b>03</b>	<b>Ricerca e innovazione</b>	450.725,20	3.729.500,00	2.797.000,00	1.584.000,00	1.584.000,00
				di cui già impegnato	0,00	0,00
				di cui fondo pluriennale vincolato	0,00	0,00
				Previsioni di Cassa	3.247.725,20	0,00
<b>14</b>	<b>Sviluppo economico e competitività</b>	450.725,20	3.729.500,00	2.797.000,00	1.584.000,00	1.584.000,00
				di cui già impegnato	0,00	0,00
				di cui fondo pluriennale vincolato	0,00	0,00
				Previsioni di Cassa	3.247.725,20	0,00





**Agencia Lucana Sviluppo Innovazione Agricoltura**  
**Bilancio di Previsione Pluriennale - SPESE 2014/2016 per missioni e programmi**

Allegato 2

Missione Programma Titolo	Denominazione	Residui Presunti al termine dell'esercizio precedente quello cui si riferisce il Bilancio	Previsioni Definitive dell'anno precedente quello cui si riferisce il Bilancio	Previsioni del bilancio pluriennale		
				Previsioni Anno 2014	Previsioni Anno 2015	Previsioni Anno 2016
<b>16</b>	<b>Agricoltura, politiche agroalimentari e pesca</b>					
<b>03</b>	<b>Politica regionale unitaria per l'agricoltura, i sistemi agroalimentari, la caccia e la pesca</b>					
<b>1</b>	Spese correnti	749.815,36	4.571.099,38	3.954.822,21	406.000,00	326.000,00
				0,00	0,00	0,00
	<i>di cui già impegnato</i>			0,00	0,00	0,00
	<i>di cui fondo pluriennale vincolato</i>		0,00	0,00	0,00	0,00
	Previsioni di Cassa		5.626.995,38	4.704.637,57		
<b>2</b>	Spese in conto capitale	36.756,60	50.000,00	42.983,25	0,00	0,00
				0,00	0,00	0,00
	<i>di cui già impegnato</i>			0,00	0,00	0,00
	<i>di cui fondo pluriennale vincolato</i>		0,00	0,00	0,00	0,00
	Previsioni di Cassa		68.202,09	79.739,85		
<b>03</b>	<b>Politica regionale unitaria per l'agricoltura, i sistemi agroalimentari, la caccia e la pesca</b>	<b>786.571,96</b>	<b>4.621.099,38</b>	<b>3.997.805,46</b>	<b>406.000,00</b>	<b>326.000,00</b>
				0,00	0,00	0,00
	<i>di cui già impegnato</i>			0,00	0,00	0,00
	<i>di cui fondo pluriennale vincolato</i>		0,00	0,00	0,00	0,00
	Previsioni di Cassa		5.695.197,47	4.784.377,42		
<b>16</b>	<b>Agricoltura, politiche agroalimentari e pesca</b>	<b>786.571,96</b>	<b>4.621.099,38</b>	<b>3.997.805,46</b>	<b>406.000,00</b>	<b>326.000,00</b>
				0,00	0,00	0,00
	<i>di cui già impegnato</i>			0,00	0,00	0,00
	<i>di cui fondo pluriennale vincolato</i>		0,00	0,00	0,00	0,00
	Previsioni di Cassa		5.695.197,47	4.784.377,42		





**Allegato 2**  
**Agenzia Lucana Sviluppo Innovazione Agricoltura**  
**Bilancio di Previsione Pluriennale - SPESE 2014/2016 per missioni e programmi**

Missione Programma Titolo	Denominazione	Residui Presunti al termine dell'esercizio precedente quello cui si riferisce il Bilancio	Previsioni Definitive dell'anno precedente quello cui si riferisce il Bilancio	Previsioni del bilancio pluriennale		
				Previsioni Anno 2014	Previsioni Anno 2015	Previsioni Anno 2016
<b>60</b>	<b>Anticipazioni finanziarie</b>					
<b>01</b>	<b>Restituzione anticipazioni di tesoreria</b>					
5	Chiusura Anticipazioni ricevute da Istituto t	543.117,53	9.000.000,00	10.000.000,00	10.000.000,00	10.000.000,00
				0,00	0,00	0,00
				0,00	0,00	0,00
				9.034.369,18	10.543.117,53	10.543.117,53
				0,00	0,00	0,00
				0,00	0,00	0,00
				9.034.369,18	10.543.117,53	10.543.117,53
<b>01</b>	<b>Restituzione anticipazioni di tesoreria</b>	<b>543.117,53</b>	<b>9.000.000,00</b>	<b>10.000.000,00</b>	<b>10.000.000,00</b>	<b>10.000.000,00</b>
				0,00	0,00	0,00
				0,00	0,00	0,00
				9.034.369,18	10.543.117,53	10.543.117,53
				0,00	0,00	0,00
				0,00	0,00	0,00
				9.034.369,18	10.543.117,53	10.543.117,53
<b>60</b>	<b>Anticipazioni finanziarie</b>	<b>543.117,53</b>	<b>9.000.000,00</b>	<b>10.000.000,00</b>	<b>10.000.000,00</b>	<b>10.000.000,00</b>
				0,00	0,00	0,00
				0,00	0,00	0,00
				9.034.369,18	10.543.117,53	10.543.117,53
				0,00	0,00	0,00
				0,00	0,00	0,00
				9.034.369,18	10.543.117,53	10.543.117,53



