

CODICE NUMERO	DENOMINAZIONE	PREVISIONI DEL BILANCIO PLURIENNALE 2011 - 2012 - 2013				TOTALE
		2011	2012	2013		
1	2	3	4	5	6	
2	ENTRATE DA CONTRIBUTI, TRASFERIMENTI DI PARTE CORRENTE DA REGIONE, U.E., STATO ED ALTRI SOGGETTI -					
2.02	TRASFERIMENTI DI PARTE CORRENTE DELLA UNIONE EUROPEA.					
2.02.01	TRASFERIMENTI COMUNITARI DI NATURA CORRENTE					
	Totale U.P.B. 1	50.000,00	50.000,00	50.000,00	150.000,00	
	Totale Categoria 2	50.000,00	50.000,00	50.000,00	150.000,00	
2.03	TRASFERIMENTI DI PARTE CORRENTE DI ALTRI SOGGETTI.					
2.03.01	ASSEGNAZIONE DA ALTRI SOGGETTI					
	Totale U.P.B. 1	292.000,00	203.500,00	113.000,00	608.500,00	
2.03.02	ASSEGNAZIONI DA ALTRI SOGGETTI PER ATTIVITA' DI VALORIZZAZIONE RIFORMA FONDIARIA.					
	Totale U.P.B. 2	30.000,00	30.000,00	30.000,00	90.000,00	
	Totale Categoria 3	322.000,00	233.500,00	143.000,00	698.500,00	
2.04	TRASFERIMENTI DI PARTE CORRENTE DELLA REGIONE BASILICATA -					
2.04.01	TRASFERIMENTI CORRENTI PER SPESE DI PERSONALE E DI FUNZIONAMENTO					
	Totale U.P.B. 1	13.620.000,00	11.039.590,79	10.881.590,79	35.541.181,58	



CODICE NUMERO	DENOMINAZIONE	PREVISIONI DEL BILANCIO PLURIENNALE 2011 - 2012 - 2013				TOTALE
		2011	2012	2013		
1	2	3	4	5	6	
2.04.02	TRASFERIMENTI CORRENTI PER ATTIVITA' DI SVILUPPO					
	Totale U.P.B. 2	3.480.196,53	0,00	0,00		3.480.196,53
2.04.03	TRASFERIMENTI CORRENTI PER ALTRI RIMBORSI E CONCORSI					
	Totale U.P.B. 3	110.000,00	110.000,00	110.000,00		330.000,00
	Totale Categoria 4	17.210.196,53	11.149.590,79	10.991.590,79		39.351.378,11
	Totale Titolo 2	17.582.196,53	11.433.090,79	11.184.590,79		40.199.878,11
3	ENTRATE EXTRATRIBUTARIE					
3.01	PROVENTI DERIVANTI DALLA VENDITA DI PRODOTTI AGRICOLI E DALLA EROGAZIONE DI SERVIZI					
3.01.01	PROVENTI DA SERVIZI EROGATI DALL'AGENZIA					
	Totale U.P.B. 1	20.000,00	0,00	0,00		20.000,00
3.01.02	PROVENTI DALLA VENDITA DI PRODOTTI AGRICOLI E DALLA EROGAZIONI DI SERVIZI DELLE AA.AA.SS.DD.					
	Totale U.P.B. 2	177.000,00	80.000,00	80.000,00		337.000,00
	Totale Categoria 1	197.000,00	80.000,00	80.000,00		357.000,00




CODICE NUMERO	DENOMINAZIONE	PREVISIONI DEL BILANCIO PLURIENNALE 2011 - 2012 - 2013					
		2011	2012	2013	TOTALE		
1	2	3	4	5	6		
3.02	INTROITI DIVERSI, RIMBORSI E RECUPERI VARI						
3.02.01	INTROITI DIVERSI, RIMBORSI E RECUPERI VARI						
	Totale U.P.B. 1	31.850,00	29.850,00	21.850,00	83.550,00		
3.02.02	RIMBORSI E RECUPERI DA ENTI PUBBLICI E SOGGETTI PRIVATI						
	Totale U.P.B. 2	280.000,00	100.000,00	100.000,00	480.000,00		
	Totale Categoria 2	311.850,00	129.850,00	121.850,00	563.550,00		
3.03	DISMISSIONE BENI RIFORMA FONDARIA						
3.03.01	DISMISSIONE BENI AGRICOLI ED EXTRA AGRICOLI						
	Totale U.P.B. 1	910.000,00	500.000,00	395.000,00	1.805.000,00		
	Totale Categoria 3	910.000,00	500.000,00	395.000,00	1.805.000,00		
3.04	VENDITA BENI LIBERI DELLA RIFORMA FONDARIA						
3.04.01	VENDITA BENI LIBERI CON IL METODO DELLA GARA, 'INDENNITA' DI ESPROPRIAZIONI ED INDENNITA' OCCUPAZIONE TEMPORANEA E SERVITU'						
	Totale U.P.B. 1	460.000,00	210.000,00	210.000,00	880.000,00		
	Totale Categoria 4	460.000,00	210.000,00	210.000,00	880.000,00		



CODICE NUMERO	DENOMINAZIONE	PREVISIONI DEL BILANCIO PLURIENNALE 2011 - 2012 - 2013					
		2011	2012	2013	TOTALE		
		3	4	5	6	6	
1	2						
	Totale Titolo 3	1.878.850,00	919.850,00	806.850,00	3.605.550,00		
4	ENTRATE DERIVANTI DA ALIENAZIONI, DA TRASFORMAZIONE DI CAPITALE, DA RISCOSSIONI DI CREDITI E DA TRASFERIMENTI IN CONTO CAPITALE						
4.01	ALIENAZIONE DI BENI PATRIMONIALI, TRASFORMAZIONE DI CAPITALE E RISCOSSIONE DI CREDITI						
4.01.01	ALIENAZIONE DI BENI PATRIMONIALI						
	Totale U.P.B. 1	0,00	0,00	0,00	0,00		0,00
	Totale Categoria 1	0,00	0,00	0,00	0,00		0,00
4.02	TRASFERIMENTI IN CONTO CAPITALE						
4.02.04	ASSEGNAZIONE DA ALTRI SOGGETTI IN CONTO CAPITALE						
	Totale U.P.B. 4	118.000,00	116.000,00	116.000,00	350.000,00		
	Totale Categoria 2	118.000,00	116.000,00	116.000,00	350.000,00		
	Totale Titolo 4	118.000,00	116.000,00	116.000,00	350.000,00		
5	ENTRATE DERIVANTI DA MUTUI, PRESTITI O ALTRE OPERAZIONI CREDITIZIE						
5.01	MUTUI, PRESTITI, ANTICIPAZIONI DI CASSA ED ALTRE OPERAZIONI CREDITIZIE						




CODICE NUMERO	DENOMINAZIONE	PREVISIONI DEL BILANCIO PLURIENNALE 2011 - 2012 - 2013				TOTALE
		2011	2012	2013		
1	2	3	4	5	6	
5.01.01	ANTICIPAZIONI DI CASSA E FINANZIAMENTI A BREVE TERMINE					
	Totale U.P.B. 1	1.500.000,00	1.500.000,00	1.500.000,00	4.500.000,00	
	Totale Categoria 1	1.500.000,00	1.500.000,00	1.500.000,00	4.500.000,00	
	Totale Titolo 5	1.500.000,00	1.500.000,00	1.500.000,00	4.500.000,00	
6	ENTRATE PER CONTABILITA' SPECIALI					
6.01	ENTRATE PER CONTABILITA' SPECIALI					
6.01.01	RITENUTE					
	Totale U.P.B. 1	5.700.000,00	5.700.000,00	5.700.000,00	17.100.000,00	
6.01.02	ALTRE PARTITE DI GIRO					
	Totale U.P.B. 2	2.850.000,00	2.835.000,00	2.830.000,00	8.515.000,00	
6.01.03	SISTEMAZIONI CONTABILI					
	Totale U.P.B. 3	800.000,00	800.000,00	800.000,00	2.400.000,00	
	Totale Categoria 1	9.350.000,00	9.335.000,00	9.330.000,00	28.015.000,00	
	Totale Titolo 6	9.350.000,00	9.335.000,00	9.330.000,00	28.015.000,00	



CODICE NUMERO	DENOMINAZIONE	PREVISIONI DEL BILANCIO PLURIENNALE 2011 - 2012 - 2013					TOTALE
		2011	2012	2013	2013	2013	
1	2	3	4	5	5	6	
	RIEPILOGO ENTRATE						
	Totale Titolo 1	0,00	0,00	0,00	0,00	0,00	
	Totale Titolo 2	17.582.196,53	11.433.090,79	11.184.590,79	40.199.878,11	40.199.878,11	
	Totale Titolo 3	1.878.850,00	919.850,00	806.850,00	3.605.550,00	3.605.550,00	
	Totale Titolo 4	118.000,00	116.000,00	116.000,00	350.000,00	350.000,00	
	Totale Titolo 5	1.500.000,00	1.500.000,00	1.500.000,00	4.500.000,00	4.500.000,00	
	Totale Titolo 6	9.350.000,00	9.335.000,00	9.330.000,00	28.015.000,00	28.015.000,00	
	TOTALE ENTRATE	30.429.046,53	23.303.940,79	22.937.440,79	76.670.428,11	76.670.428,11	
	AVANZO DI AMMINISTRAZIONE	1.805.799,16	0,00	0,00	1.805.799,16	1.805.799,16	
	TOTALE GENERALE ENTRATE	32.234.845,69	23.303.940,79	22.937.440,79	78.476.227,27	78.476.227,27	



CODICE NUMERO	DENOMINAZIONE	PREVISIONI DEL BILANCIO PLURIENNALE 2011 - 2012 - 2013				TOTALE
		2011	2012	2013		
1	2	3	4	5	6	
1	SPESA PER GLI ORGANI ISTITUZIONALI E ONERI GENERALI					
1.01	SERVIZI GENERALI DELL'AMMINISTRAZIONE					
1.01.01	ATTIVITA' VARIE DI AFFARI GENERALI E DI SUPPORTO AGLI ORGANI ISTITUZIONALI					
1.01.01.01	SUPPORTO E FUNZIONAMENTO DEGLI ORGANI ISTITUZIONALI, PROMOZIONE E PATROCINIO (CORRENTE DI FUNZIONAMENTO)	4.800,00	4.800,00	4.800,00		14.400,00
1.01.01.04	GESTIONE DEL CONTENZIOSO (CORRENTE DI FUNZIONAMENTO)	301.000,00	201.000,00	151.000,00		653.000,00
	Totale Fun. Obiet. 1	305.800,00	205.800,00	155.800,00		667.400,00
1.01.03	ATTIVITA' DI QUALIFICAZIONE DELLE RISORSE UMANE					
1.01.03.02	FORMAZIONE E AGGIORNAMENTO DEL PERSONALE (CORRENTE DI FUNZIONAMENTO)	30.000,00	30.000,00	30.000,00		90.000,00
1.01.03.03	FORMAZIONE DEL PERSONALE DIRIGENTE ART. 23 CCNL (CORRENTE DI FUNZIONAMENTO)	5.000,00	5.000,00	5.000,00		15.000,00
	Totale Fun. Obiet. 3	35.000,00	35.000,00	35.000,00		105.000,00
1.01.04	ATTIVITA' DI COMUNICAZIONE, DI CONTROLLO DI GESTIONE, SVILUPPO SISTEMI INFORMATIVI E RETI DI COMUNICAZIONE FONIA E DATI -					
1.01.04.01	ATTIVITA' DI COMUNICAZIONE ISTITUZIONALE DELL'AGENZIA (CORRENTE OPERATIVA)	203.983,90	60.000,00	60.000,00		323.983,90



CODICE NUMERO	DENOMINAZIONE	PREVISIONI DEL BILANCIO PLURIENNALE 2011 - 2012 - 2013					
		2011	2012	2013	TOTALE		
		3	4	5	6		
1.01.04.02	PIANIFICAZIONE E GESTIONE DEI FLUSSI DOCUMENTALI (CORRENTE DI FUNZIONAMENTO)	36.367,90	24.500,00	24.500,00	85.367,90		
1.01.04.03	COORDINAMENTO E SUPPORTO PER L'EROGAZIONE DEI SERVIZI PER L'AGRICOLTURA IN RETE (CORRENTE DI FUNZIONAMENTO)	130.000,00	130.000,00	130.000,00	390.000,00		
1.01.04.04	PROGETTI SPERIMENTALI (CORRENTE OPERATIVA)	0,00	0,00	0,00	0,00		
1.01.04.05	SPESE DI FUNZIONAMENTO DELLE RETI DI COMUNICAZIONE FONIA E DATI (CORRENTE DI FUNZIONAMENTO)	130.000,00	130.000,00	130.000,00	390.000,00		
1.01.04.06	ACQUISIZIONE DI HARDWARE E SOFTWARE - CAPITALE -	55.000,00	55.000,00	55.000,00	165.000,00		
	Totale Fun. Obiet. 4	555.351,80	399.500,00	399.500,00	1.354.351,80		
1.01.05	ATTIVITA' DI SUPPORTO ALLE PROCEDURE AMMINISTRATIVE, CONTABILI E FISCALI (CORRENTE DI FUNZIONAMENTO)						
1.01.05.01	PROCEDURE AMMINISTRATIVE CONTABILI E FISCALI (CORRENTE DI FUNZIONAMENTO)	5.500,00	5.500,00	5.500,00	16.500,00		
	Totale Fun. Obiet. 5	5.500,00	5.500,00	5.500,00	16.500,00		
1.01.07	ATTIVITA' DI BILANCIO E RAGIONERIA						
1.01.07.01	GESTIONE BILANCIO E RAGIONERIA (CORRENTE DI FUNZIONAMENTO)	149.000,00	146.000,00	144.000,00	439.000,00		
	Totale Fun. Obiet. 7	149.000,00	146.000,00	144.000,00	439.000,00		




CODICE NUMERO	DENOMINAZIONE	PREVISIONI DEL BILANCIO PLURIENNALE 2011 - 2012 - 2013				TOTALE
		2011	2012	2013		
1	2	3	4	5	6	
1.01.08	ATTIVITA' DI PROVVEDITORATO ED ECONOMATO					
1.01.08.01	ACQUISTO DI MATERIALE DI CONSUMO, MANUTENZIONE BENI, LOCAZIONI E ONERI CONNESSI (CORRENTE DI FUNZIONAMENTO)	632.000,00	632.000,00	632.000,00		1.896.000,00
1.01.08.02	SERVIZI DI VIGILANZA (CORRENTE DI FUNZIONAMENTO)	106.000,00	106.000,00	106.000,00		318.000,00
1.01.08.03	UTENZE: ACQUA POTABILE ENERGIA, RISCALDAMENTO, TELEFONIA, RIFIUTI SOLIDI URBANI (CORRENTE DI FUNZIONAMENTO)	204.000,00	204.000,00	204.000,00		612.000,00
1.01.08.04	MANUTENZIONE PARCO MACCHINE E NOLEGGIO AUTOVEETTURE - CORRENTE DI FUNZIONAMENTO -	110.000,00	110.000,00	110.000,00		330.000,00
1.01.08.06	ACQUISIZIONE DI BENI MOBILI (CAPITALE)	23.000,00	5.000,00	5.000,00		33.000,00
	Totale Fun. Obiet. 8	1.075.000,00	1.057.000,00	1.057.000,00		3.189.000,00
1.01.10	ATTIVITA' DI POLITICA DELLE RISORSE UMANE					
1.01.10.01	RETRIBUZIONI, ONERI PREVIDENZIALI ED ASSICURATIVI ED ALTRI COMPENSI (CORRENTE DI FUNZIONAMENTO)	6.891.000,00	7.151.000,00	7.151.000,00		21.193.000,00
1.01.10.02	APPLICAZIONE DELL'ART.15 CCNL DEL 1999 PER IL PERSONALE REGIONI-AUTONOMIE LOCALI (CORRENTE DI FUNZIONAMENTO)	1.203.640,79	1.203.640,79	1.203.640,79		3.610.922,37
1.01.10.03	INDENNITA' DI RISULTATO PER LA DIRIGENZA (CORRENTE DI FUNZIONAMENTO)	60.000,00	60.000,00	60.000,00		180.000,00

CODICE NUMERO	DENOMINAZIONE	PREVISIONI DEL BILANCIO PLURIENNALE 2011 - 2012 - 2013				TOTALE
		2011	2012	2013		
1	2	3	4	5	6	
1.01.10.04	ALTRE SPESE PER IL PERSONALE (CORRENTE DI FUNZIONAMENTO)	9.000,00	9.000,00	9.000,00	27.000,00	
1.01.10.06	SICUREZZA DEI LAVORATORI (CORRENTE DI FUNZIONAMENTO)	68.000,00	15.000,00	15.000,00	98.000,00	
1.01.10.07	ORGANI ISTITUZIONALI E DI SUPPORTO (CORRENTE DI FUNZIONAMENTO)	193.000,00	198.000,00	198.000,00	589.000,00	
1.01.10.08	PERSONALE ALSIA COMANDATO PRESSO ALTRE AMMINISTRAZIONI (CORRENTE DI FUNZIONAMENTO)	110.000,00	110.000,00	110.000,00	330.000,00	
1.01.10.09	APPLIC. DELL'ART.15 CCNL DEL 1999 PER IL PERSONALE REGIONI-AUTONOMIE LOCALI - SOMME NON UTILIZZATE ART. 17 COMMA 5 - CORRENTE DI FUNZION.	0,00	0,00	0,00	0,00	
1.01.10.10	INDENNITA' DI RISULTATO PER LA DIRIGENZA - SOMME NON UTILIZZATE (CORRENTE DI FUNZIONAMENTO)	0,00	0,00	0,00	0,00	
	Totale Fun. Obiet. 10	8.534.640,79	8.746.640,79	8.746.640,79	26.027.922,37	
	Totale Macro Fun. Obiet. 1	10.660.292,59	10.595.440,79	10.543.440,79	31.799.174,17	
1.02	SERVIZI GENERALI DELLA RIFORMA FONDIARIA E PATRIMONIO					
1.02.01	SPESE PER LA VENDITA DEI BENI E PER L'ATTIVITA' TOPOGRAFICO-CATASTALE ED ESTIMATIVA DEGLI IMMOBILI DELLA RIFORMA FONDIARIA					
1.02.01.01	SPESE DI FUNZIONAMENTO PER LA VENDITA E LA GESTIONE DEI BENI DELLA RIFORMA FONDIARIA - (CORRENTE OPERATIVA)	6.000,00	6.000,00	6.000,00	18.000,00	
	Totale Fun. Obiet. 1	6.000,00	6.000,00	6.000,00	18.000,00	



CODICE NUMERO	DENOMINAZIONE	PREVISIONI DEL BILANCIO PLURIENNALE 2011 - 2012 - 2013				TOTALE
		2011	2012	2013		
1	2	3	4	5	6	
1.02.05	ATTIVITA' DI DIMISSIONE BENI IMMOBILI					
1.02.05.01	CESSIONE BENI IMMOBILI - (CORRENTE OPERATIVA)	5.000,00	5.000,00	5.000,00	15.000,00	
1.02.05.03	ONERI TRIBUTARI E SPESE VARIE - CORRENTE DI FUNZIONAMENTO -	5.001.000,00	801.000,00	801.000,00	6.603.000,00	
	Totale Fun. Obiet. 5	5.006.000,00	806.000,00	806.000,00	6.618.000,00	
1.02.06	ATTIVITA' DI VALORIZZAZIONE CON INTERVENTI DI SVILUPPO IN COMPRESORI DI RIFORMA FONDARIA					
1.02.06.02	ATTIVITA' DI VALORIZZAZIONE CON INTERVENTI DI SVILUPPO IN COMPRESORI DI RIFORMA (CORRENTE OPERATIVA)	35.000,00	32.000,00	31.000,00	98.000,00	
	Totale Fun. Obiet. 6	35.000,00	32.000,00	31.000,00	98.000,00	
	Totale Macro Fun. Obiet. 2	5.047.000,00	844.000,00	843.000,00	6.734.000,00	
	Totale Titolo 1	15.707.292,59	11.439.440,79	11.386.440,79	38.533.174,17	
2	SPESE PER INTERVENTI ECONOMICI					
2.02	SERVIZI DI SVILUPPO AGRICOLO					
2.02.01	ATTIVITA' DI INFORMAZIONE, FORMAZIONE E DIVULGAZIONE					



CODICE NUMERO	DENOMINAZIONE	PREVISIONI DEL BILANCIO PLURIENNALE 2011 - 2012 - 2013				TOTALE
		2011	2012	2013		
1	2	3	4	5	6	
2.02.01.02	FORMAZIONE IN AGRICOLTURA, TUTORAGGIO E ASSISTENZA OPERATORI AGRICOLI (CORRENTE OPERATIVA) -	495.533,32	0,00	0,00	495.533,32	
2.02.01.04	PROGETTI LOCALI DI DIVULGAZIONE AGRICOLA E ORIENTAMENTO TECNICO-GESTIONALE (CORRENTE OPERATIVA)	65.871,00	0,00	0,00	65.871,00	
2.02.01.05	GESTIONE ATTIVITA' AGRICOLA AA.AA.SS.DD. (CORRENTE OPERATIVA)	295.000,00	295.000,00	295.000,00	885.000,00	
2.02.01.06	ATTIVITA' DI SVILUPPO SVOLTA DALLE AA.AA.SS.DD. (CORRENTE OPERATIVA)	142.364,93	0,00	0,00	142.364,93	
2.02.01.07	P.O.R. MIS. IV.17 - FORMAZIONE PERMANENTE IN AGRICOLTURA - CORRENTE OPERATIVA -	5.790,91	0,00	0,00	5.790,91	
2.02.01.08	P.O.R. MIS. IV.17 - AGRINFORMA: LA RETE DELLE CONOSCENZE - CORRENTE OPERATIVA -	30.599,49	0,00	0,00	30.599,49	
2.02.01.09	P.O.R. MIS.IV.17 - TUTORAGGIO DELLE IMPRESE - CORRENTE OPERATIVA -	4.922,95	0,00	0,00	4.922,95	
2.02.01.10	P.O.R. MIS.IV.17 - BUONA PRATICA AGRICOLA E LA CONDIZIONALITA'- CORRENTE OPERATIVA -	2.211,83	0,00	0,00	2.211,83	
2.02.01.11	POR. MIS. IV.17 - FORMAZIONE E TUTORAGGIO - CORRENTE OPERATIVA -	157.915,06	0,00	0,00	157.915,06	
	Totale Fun. Obiet. 1	1.200.209,49	295.000,00	295.000,00	1.790.209,49	
2.02.02	AGRICOLTURA E QUALITA'					



CODICE NUMERO	DENOMINAZIONE	PREVISIONI DEL BILANCIO PLURIENNALE 2011 - 2012 - 2013					
		2011	2012	2013	TOTALE		
		3	4	5	6		
2.02.02.01	ORIENTAMENTO COMMERCIALE, PROMOZIONE, CERTIFICAZIONE DI QUALITA' E SVILUPPO INTEGRATO (CORRENTE OPERATIVA)	236.784,03	124.000,00	108.000,00	468.784,03		
2.02.02.02	P.O.R. MIS. IV.11 - LE VIE DEL GUSTO - CORRENTE OPERATIVA -	15.000,00	0,00	0,00	15.000,00		
2.02.02.03	P.O.R. MIS. IV.11 - SVILUPPO TERRITORIALE - CORRENTE OPERATIVA -	0,00	0,00	0,00	0,00		
2.02.02.04	P.O.R. MIS. IV.11 - EDUCARE PROMUOVENDO - CORRENTE OPERATIVA -	0,00	0,00	0,00	0,00		
2.02.02.05	POR BASILICATA MIS.IV.11 "COMMERCIALIZZAZIONE DEI PRODOTTI DI QUALITA'" - CORRENTE OPERATIVA -	35.941,18	0,00	0,00	35.941,18		
2.02.02.06	AGRICOLTURA E BIODIVERSITA' (CORRENTE OPERATIVA)	230.882,79	0,00	0,00	230.882,79		
	Totale Fun. Obiet. 2	518.608,00	124.000,00	108.000,00	750.608,00		
2.02.03	SERVIZI SPECIALISTICI						
2.02.03.01	SERVIZIO AGROMETEREOLOGICO LUCANO (SAL) - (CORRENTE OPERATIVA)	215.492,64	0,00	0,00	215.492,64		
2.02.03.02	SERVIZIO ASSISTENZA TECNICA DI IRRIGAZIONE (IRRIWEB)- (CORRENTE OPERATIVA)	10.000,00	0,00	0,00	10.000,00		
2.02.03.03	SERVIZIO DIFESA INTEGRATA (SEDI)- (CORRENTE OPERATIVA)	227.944,86	0,00	0,00	227.944,86		



CODICE NUMERO	DENOMINAZIONE	PREVISIONI DEL BILANCIO PLURIENNALE 2011 - 2012 - 2013					
		2011	2012	2013	TOTALE		
		3	4	5	5	6	
2.02.03.04	RETE INTERAZIENDALE CONTABILITA' AGRARIA (RICA) - (CORRENTE OPERATIVA)	344.208,43	0,00	0,00	344.208,43		
	Totale Fun. Obiet. 3	797.645,93	0,00	0,00	797.645,93		
2.02.04	ATTIVITA' DI RICERCA E SPERIMENTAZIONE						
2.02.04.01	RICERCA E SPERIMENTAZIONE PER TRASFERIMENTO INNOVAZIONI (CORRENTE OPERATIVA)	434.438,69	74.500,00	0,00	508.938,69		
	Totale Fun. Obiet. 4	434.438,69	74.500,00	0,00	508.938,69		
2.02.05	INVESTIMENTI E PARTECIPAZIONI						
2.02.05.01	INVESTIMENTI IN ATTIVITA' DI SVILUPPO - (CAPITALE)	90.454,46	0,00	0,00	90.454,46		
	Totale Fun. Obiet. 5	90.454,46	0,00	0,00	90.454,46		
2.02.08	PIANO PLURIENNALE DEI SERVIZI DI SVILUPPO AGRICOLO REGIONALE - PRIMO STRALCIO ATTIVITA' ALSIA 2009 - 2012						
2.02.08.01	PIANO PLURIENNALE DEI SERVIZI DI SVILUPPO AGRICOLO REGIONALE - PRIMO STRALCIO ATTIVITA' ALSIA 2009 - 2012 - CORRENTE OPERATIVA -	2.187.196,53	0,00	0,00	2.187.196,53		
	Totale Fun. Obiet. 8	2.187.196,53	0,00	0,00	2.187.196,53		
	Totale Macro Fun. Obiet. 2	5.228.553,10	493.500,00	403.000,00	6.125.053,10		



CODICE NUMERO	DENOMINAZIONE	PREVISIONI DEL BILANCIO PLURIENNALE 2011 - 2012 - 2013					
		2011	2012	2013	TOTALE		
		3	4	5	6	6	
2.03	INVESTIMENTI E MANUTENZIONI VARIE -						
2.03.01	INVESTIMENTI, MANUTENZIONE DEGLI IMMOBILI, TUTELA DELL'AMBIENTE E SICUREZZA DEI LAVORATORI -						
2.03.01.01	INVESTIMENTI E MANUTENZIONE DI IMMOBILI DI PROPRIETA' E NON GESTITI DALL'ALSIA - CAPITALE	299.000,00	386.000,00	168.000,00	853.000,00		
2.03.01.02	TUTELA DELL'AMBIENTE E SICUREZZA DEI LAVORATORI - CAPITALE -	150.000,00	150.000,00	150.000,00	450.000,00		
	Totale Fun. Obiet. 1	449.000,00	536.000,00	318.000,00	1.303.000,00		
	Totale Macro Fun. Obiet. 3	449.000,00	536.000,00	318.000,00	1.303.000,00		
2.04	ATTIVITA' NON RIPARTIBILI -						
2.04.01	GESTIONE DEL DEBITO DELL'ALSIA -						
2.04.01.01	RIMBORSO ANTICIPAZIONE DI CASSA E FINANZIAMENTI A BREVE TERMINE (RIMBORSO DI PRESTITI)	1.500.000,00	1.500.000,00	1.500.000,00	4.500.000,00		
	Totale Fun. Obiet. 1	1.500.000,00	1.500.000,00	1.500.000,00	4.500.000,00		
	Totale Macro Fun. Obiet. 4	1.500.000,00	1.500.000,00	1.500.000,00	4.500.000,00		
	Totale Titolo 2	7.177.553,10	2.529.500,00	2.221.000,00	11.928.053,10		



CODICE NUMERO	DENOMINAZIONE	PREVISIONI DEL BILANCIO PLURIENNALE 2011 - 2012 - 2013				TOTALE
		2011	2012	2013		
1	2	3	4	5	6	
3	SPESE PER CONTABILITA' SPECIALI					
3.01	ATTIVITA' PER CONTO DI TERZI					
3.01.01	SERVIZI PER CONTO DI TERZI - PARTITE DI GIRO					
3.01.01.01	RITENUTE	5.700.000,00	5.700.000,00	5.700.000,00	17.100.000,00	
3.01.01.02	ALTRE PARTITE DI GIRO	2.850.000,00	2.835.000,00	2.830.000,00	8.515.000,00	
3.01.01.03	SISTEMAZIONI CONTABILI	800.000,00	800.000,00	800.000,00	2.400.000,00	
	Totale Fun. Obiet. 1	9.350.000,00	9.335.000,00	9.330.000,00	28.015.000,00	
	Totale Macro Fun. Obiet. 1	9.350.000,00	9.335.000,00	9.330.000,00	28.015.000,00	
	Totale Titolo 3	9.350.000,00	9.335.000,00	9.330.000,00	28.015.000,00	



CODICE NUMERO	DENOMINAZIONE	PREVISIONI DEL BILANCIO PLURIENNALE 2011 - 2012 - 2013				TOTALE
		2011	2012	2013		
1	2	3	4	5	6	
	RIEPILOGO SPESE					
	Totale Titolo 1	15.707.292,59	11.439.440,79	11.386.440,79	38.533.174,17	
	Totale Titolo 2	7.177.553,10	2.529.500,00	2.221.000,00	11.928.053,10	
	Totale Titolo 3	9.350.000,00	9.335.000,00	9.330.000,00	28.015.000,00	
	TOTALE SPESE	32.234.845,69	23.303.940,79	22.937.440,79	78.476.227,27	

